

Тәрбиелеу - білім беру процесінің циклограммасы

Қазан – Адал азамат «Тәуелдіздік пен Отаншылдық».

Білім беру ұйымы:

№15 «Жидек» бөбекжай – бақшасы» МКҚК

Топ: «Күншуақ» мектепалды тобы

Балалардың жасы: 5 жас

Жоспардың құрылу кезеңі: 29 қыркүйек -3 қазан 2025-2026 оқу жылы

Тәрбиеші: Көптілеуова Г.Ж

Күнтәртібі	Дүйсенбі 29.09.2025 ж	Сейсенбі 30.09.2025 ж	Сәрсенбі 01.10.2025ж	Бейсенбі 02.10.2025ж	Жұма 03.10.2025ж
Балаларды қабылдау	Балаларды жылы қарсы алу, ата-аналарымен амандасу Күй күмбірі « Адай»	Балалардың сыртқы келбетін, денсаулық жағдайын бақылау (көңіл-күйі, тазалығы, дене температурасы, т.б.) Ата-аналардан баланың денсаулығы туралы қысқаша ақпарат алу Күй күмбірі «Балбырауын»	Балаларды жеке-жеке ойынға бағыттау, таңғы тыныш ойындарды ұйымдастыру Күй күмбірі «Ақсақ құлан»	Әлеуметтік қарым-қатынасын дамытуға жағдай жасау (құрдастарымен амандасу, әңгімелесу) Қауіпсіздікті қамтамасыз ету (заттарын дұрыс орнына қою, тәртіп сақтау) Күй күмбірі «Ерке сылқым»	Қауіпсіз, жайлы дамытушы білім беру ортасын құру Қазақ халқының мәдени мұрасы домбыра күйлерін қосу Күй күмбірі « Аққу»
Ата-аналармен немесе баланың басқа заңды өкілдерімен әңгімелесу, кеңес	«Апта дәйексөздері» тақтасында	Ата-аналардың педагогикалық мәдениетін	Ата-аналармен жұмысты ұйымдастыру	Баланың қалай бейімделіп, не үйреніп жатқаны туралы әңгіме	Баланың тілдік дамуы жайлы әңгіме

<p>беру</p>	<p>жазылған «Отан отбасынан басталады» » түсіндіру. .(Адал азамат) Менің Қазақстаным» ҚР Ұнұранын орындау. Балаларды көтеріңкі көңіл күймен қарсы алу</p> <p>Баланың бойындағы өзгерістер мен ерекшеліктер жайлы әңгіме</p>	<p>арттыру; әр тәрбиеленушінің отбасымен әріптестік қарым-қатынасын орнату</p>	<p>Балаңызға өздігінен киінуге мүмкіндік беріңіз, аздап уақыт қалдырыңыз. Баланың таңғы асын дәруменге бай етіп дайындаңыз. Жылы тілектер айтып шығарып салыңыз, бұл сенімділік береді. Киімін өзі таңдауына мүмкіндік беріңіз, бірақ ауа райына сай нұсқалар ұсыныңыз</p>		
<p>Балалардың іс-әрекеті (ойын, танымдық, коммуникативтік, шығармашылық, эксперименталдық, еңбек, қимыл, бейнелеу, дербес және басқалары</p>	<p>Адалдық әліппесі «Достық көмек» мақсаты: балаларды зейін қоюға, мейірімділікке, досына көмектесуге тәрбиелеу. Балалар шеңберге тұрып, қолдарын артына қояды, тәрбиеші балалардың бірінің қолына «қауырсынды» тигізеді Қолына қауырсын тиген бала өзінің арманы туралы айтады.</p>	<p>Ерте кәсіптік бағдар беру «Менің арманым» Мақсаты: Балалардың өз болашақ мамандығын армандап айтуына жағдай жасау, сөйлеу мәдениетін дамыту. Құрал-жабдықтар: Қағаз, түрлі түсті қарындаштар, мамандық суреттері.</p>	<p>Құқықтық сауаттылық «Мен және менің құқығым» Мақсаты: Балаларды өз құқықтарын тануға және оны дұрыс қолдануға баулу. Құрал-жабдықтар: Балалардың құқығын көрсететін суреттер (ойнау, оқу, демалу, тамақтану). Ойын барысы: Тәрбиеші суреттерді көрсетіп: «Бұл қандай құқық?» деп сұрайды. Балалар: «Бұл – ойнауға құқымы бар»,</p>	<p>Ұлттық ойын – ұлт қазынасы «Теңге алу» (жеңілдетілген нұсқа) Мақсаты: Балаларды ұлттық ойындарға қызықтыру, ептілікке, шапшаңдыққа тәрбиелеу. Құрал-жабдықтар: Арнайы белгіленген орынға қойылған «теңге» (қағаз немесе пластмасса дөңгелектер). Ойын барысы: Тәрбиеші ортаға «теңгені» қояды. Балалар кезекпен белгіленген жерден</p>	<p>Қаржылық сауаттылық «Отбасылық бюджет» Мақсаты: Балаларды ақшаны дұрыс жұмсауға, үнемшілдікке тәрбиелеу. Құрал-жабдықтар: Ойыншық ақша, суреттер (азық-түлік, киім, ойыншық, кітап). Ойын барысы: Балаларға «отбасыға қажетті заттарды сатып алу» тапсырмасы беріледі. Әр балаға белгілі</p>

	<p>Тәрбиеші қалған қатысушылардан осы арманды қалай іске асыруға болатынын ойластыруды және айтып беруді сұрайды.</p>	<p>Ойын барысы: Балаларға әртүрлі мамандық суреттері көрсетіледі (дәрігер, мұғалім, полицей, жүргізуші т.б.). «Өскенде кім болғың келеді?» деген сұрақ қойылады. Балалар қалаған мамандығын қағазға суреттеп салады. Әр бала суретін көрсетіп, «Мен дәрігер болғым келеді, өйткені адамдарға көмектесемін» деп түсіндіреді.</p>	<p>«Бұл – оқуға құқым бар» деп жауап береді. Кейін әр бала өзіне маңызды бір құқығын атап айтады.</p>	<p>жүгіріп келіп, еңкейіп «теңгені» алады. Жеңімпаздар анықталады</p>	<p>мөлшерде ойыншық ақша беріледі. Балалар өз ақшасына қажетті заттарды таңдап алады. Кейін бірге талқылайды: «Сен не сатып алдың? Неге осыны таңдадың?»</p>
<p>Ертеңгілік жаттығу</p>	<p>«Менің Қазақстаным» әнұран тыңдату, бірге орындау, жаттату Әнұран орындалғанда қолды жүрек тұсына қою, тік тұру, тыныштық сақтау дағдыларын бекіту. Әнұран кезінде балалардың бір-біріне ескерту жасауы емес, үлгі көрсету арқылы тәртіпке үйрету. Қыркүйек айына арналған таңертеңгі жаттығулар кешені Таңғы жаттығуларды ұлттық немесе заманауи ритмді күйлердің сүйемелдеуімен орындау. Мақсаты: Қозғалыс белсенділігін арттырумен қатар, күй ырғағын сезінуге, музыкалық есту қабілетін дамытуға ықпал ету. Жалпы дамытушы жаттығулар, қимыл белсенділігі, ойын әрекеті, «Күй күмбірі» .Адал азамат</p>				
<p>Таңғы ас</p>	<p>Таңғы ас алдында қолдарын сумен сабындап жуу мәдениетін қалыптастыру. Жеңдерін өз бетімен тұру, жуыну кезінде киімді суламау, жуыну кезінде суды шашыратпау білігін бекіту. Өз орнын тауып отыру. Үстел басында қарапайым мінез-құлық дағдыларын қалыптастыру: нанды үгітпеу, тамақты ауызды жауып шайнау, ауызды тамаққа толтырып сөйлемей. Тамақтанып болғаннан кейін алғыс айтуды үйрету, балаларға табиғи</p>				

	ресурстардың шектеулі екенін түсіндіру, суды, жарықты, үнемдеуге үйрету. Мәдени-гигиеналық дағдылар, өзіне-өзі қызмет ету, кезекшілердің еңбек әрекеті, «Үнемді тұтыну» Адал азамат .				
Ұйымдастырылған іс-әрекетке дайындық	Балаларды ұйымдастырылған іс-әрекетке психологиялық даярлау, құрал-жабдықтарды әзірлеу, назар аударту орындарын ұйымдастыру Балалардың танымдық, коммуникативтік, әлеуметтік, шығармашылық және дене дағдыларын жоспарға сәйкес қалыптастыру әрекеттері Қауіпсіз, жайлы дамытушы білім беру ортасын құру				
Кестеге сәйкес ҮІӨ	<p>Сөйлеуді дамыту Тақырыбы: Б–П дыбыстарын дұрыс айту Кіріспе Балалардың сөйлеу мәдениетін жетілдіру, дыбыстарды дұрыс айтуға үйрету, сөздік қорын кеңейту Міндеті Б–П дыбыстарын дұрыс, анық айтуға үйрету Зат есім мен сын есімді үйлестіріп айтуға дағдыландыру Балалардың байланыстырып сөйлеуін дамыту Әдіс Түсіндіру, қайталау, ойын әдісі Дыбыстық</p>	<p>Сауат ашу Тақырыбы: Сөздерді дыбыстық талдау Кіріспе Сөздің дыбыстардан тұратынын түсіндіру Міндеті Сөздегі дыбыстарды ретімен айту Дауысты, дауыссыз дыбыстарды ажырату Дыбыстық талдау жасай білу Әдіс Қайталау, ойын, сұрақ-жауап Тапсырма "Алма" сөзін дыбыстық талдау Дауысты,</p>	<p>Математика негіздері Тақырыбы: 1–5 сандарын кері санау Кіріспе Балаларды кері санауға үйрету Міндеті 5-тен 1-ге дейін кері санауға жаттықтыру «Нешінші?» сұрағын түсіндіру Сандардың ретін ажырату Әдіс Қайталау, ойын, көрнекілік Тапсырма Сан қатарын кері санау: 5, 4, 3, 2, 1 «Нешінші ойыншық?» ойыны Заттарды ретімен қою Сөйлеуді дамыту Тақырыбы: Г–Ғ дыбыстарын дұрыс</p>	<p>Көркем әдебиет Тақырыбы: Өлеңді тыңдау және тілдің көркемдігін сезіну Кіріспе Өлең арқылы балалардың эмоциялық қабылдауын дамыту, көркем сөздерді таныстыру Міндеті Өлең мазмұнын түсіну Эпитеттерді сезіну Көркем сөздерді сөйлеуде қолдану Әдіс Өлең оқу, қайталау, түсіндіру Тапсырма Балаларға қысқа өлең оқу Өлеңдегі эпитеттерді табу (<i>ақ қар, жылы күн</i>) Сұрақ-жауап: "Саған қай сөз ұнады?" Сауат ашу негіздері Тақырыбы: Буын туралы ұғым Кіріспе</p>	<p>Математика негіздері Тақырыбы: 6 саны және цифры Кіріспе Балаларды 6 санының пайда болуымен таныстыру Міндеті 6 санының құрамын түсіндіру 6 цифрмен таныстыру Заттарды санау дағдысын бекіту Әдіс Көрнекілік, әңгімелесу, ойын Тапсырма 6 ойыншықты санау 6 цифрын көрсету «Кім тез 6 зат табады?» ойыны Мүсіндеу Жапсыру Сурет салу Құрастыру</p>

<p>жаттығулар Сұрақ-жауап Тапсырма Дыбыстық жаттығу: <i>бал – пал, боз – поз</i> Сурет бойынша жұмыс: <i>қызыл алма, үлкен кітап</i> "Бұл не?" сұрағына қысқа жауап беру Суретке қарап әңгіме құрастыру</p> <p>Сауат ашу негіздері Тақырыбы: Әрбір сөздің мағынасы бар Кіріспе Балаларды сөздің мағынасы бар екеніне үйрету, сөзге қызығушылығын арттыру Міндеті Сөздің мағынасын түсіну Сөзді дұрыс айтуға дағдылану Сөздік қорын дамыту Әдіс Әңгімелесу, ойын, сұрақ-жауап</p>	<p>дауыссыз дыбыстарды бөлу Ойын: "Қай дыбыс бірінші естілді?"</p> <p>Математика негіздері Тақырыбы: 1–5 сандарын тура санау Кіріспе Балаларды 1–5 сандарымен таныстыру, тура санауға үйрету Міндеті 1-ден 5-ке дейінгі сандарды тура санауға жаттықтыру «Қанша?» сұрағына жауап беруді үйрету Заттарды санау дағдысын қалыптастыру Әдіс Көрнекілік, ойын, сұрақ-жауап Тапсырма Үстел үстіндегі ойыншықтарды санау</p>	<p>айту Кіріспе Дыбыстарды ажырата білуге, сөздік қорын байытуға, шығармашылық қабілетін дамытуға жағдай жасау Міндеті Г–Ғ дыбыстарын дұрыс айтуға үйрету Синонимдерді сөйлемде қолдана білуге дағдыландыру Баланың толық жауап беруіне жағдай жасау Әдіс Түсіндіру, ойын, әңгімелесу Дыбыстық қайталау Сұрақ-жауап Тапсырма Дыбыстық жаттығу: <i>гул – жұмыр</i> Синонимдермен жұмыс: <i>әдемі – сұлу</i> Зат есімге сан есім қосу: <i>үш кітап, бес алма</i> Әңгіме жалғастыру ойыны: "Күз келді, далада..."</p> <p>Қоршаған әлеммен таныстыру Тақырыбы: «Бөлмем</p>	<p>Сөздерді буынға бөлуге үйрету Міндеті Сөздегі буындарды анықтау Буын санын айту Буындардың ретін ажырату Әдіс Түсіндіру, жаттығу, ойын Тапсырма "Мектеп" сөзін буынға бөлу (<i>мек-теп</i>) Буындарды шапалақтап айту Буындарды санау</p> <p>Қоршаған әлеммен таныстыру Тақырыбы: «Ойыншықтар әлемінде» Кіріспе: Балаларға түрлі ойыншықтарды (қуыршақ, машина, доп, құрастырғыш) көрсету. Міндеті: Заттардың пішінін (дөңгелек, төртбұрышты, ұзын-қысқа) ажырату Түстерін салыстыру және сәйкестендіру Баланың сөздік қорын дамыту, ойлау қабілетін жетілдіру Әдіс: Көрнекілік, сұрақ-</p>	<p>Табиғат әлемі Құрастыру – табиғи материалдардан (жапырақ, бұтақша, тастар) шағын «Орман көрінісін» құрастыру. Сурет салу – парақта «Ағаштар мен құстар» тақырыбында сурет салу (құстардың ұшып жүрген қимылын бейнелеу). Мүсіндеу – балшықтан «Жануарлар» мүсіндеу (қоян, кірпі, т.б.), ұзын-қысқа, жуан-жіңішке белгілерін ажырату. Жапсыру – жапырақтар мен түрлі түсті қағазды пайдаланып «Күзгі орман» панносын жапсыру.</p> <p>Қазақ тілі «Үй жануарлары» Тілдік орта Балалар «Менің атамда сиыр бар» сияқты сөйлемдер айтады. Дыбыстық мәдениет «қ» дыбысының сөз басындағы, ортасындағы,</p>
------------------------------------------------------------------------------------------------------------------------------------------------------------------------------------------------------------------------------------------------------------------------------------------------------------------------------------------------------------------------------------------------------------------------------------------------------------------------------------------------------------------------------------------------------------------------------------------------	------------------------------------------------------------------------------------------------------------------------------------------------------------------------------------------------------------------------------------------------------------------------------------------------------------------------------------------------------------------------------------------------------------------------------------------------------------------------------------------------------------------	----------------------------------------------------------------------------------------------------------------------------------------------------------------------------------------------------------------------------------------------------------------------------------------------------------------------------------------------------------------------------------------------------------------------------------------------------------------------------------------------------------------------------------------------------------------------------------------------------------------------------------------------------------------------------------	----------------------------------------------------------------------------------------------------------------------------------------------------------------------------------------------------------------------------------------------------------------------------------------------------------------------------------------------------------------------------------------------------------------------------------------------------------------------------------------------------------------------------------------------------------------------------------------------------------------------------------------------------------------------------------------------------------------------------	-------------------------------------------------------------------------------------------------------------------------------------------------------------------------------------------------------------------------------------------------------------------------------------------------------------------------------------------------------------------------------------------------------------------------------------------------------------------------------------------------------------------------------------------------------------------------------------------------------------------------------------------------------------------------------------

	<p>Тапсырма "Бұл не?" ойыны Заттарды атап, мағынасын түсіндіру (<i>доп,</i> <i>алма, кітап</i>) Сөздерді сөйлем ішінде қолдану</p> <p>Көркем әдебиет Тақырыбы: Ертегі ні тыңдау және мазмұнын түсіну</p> <p>Кіріспе Балалардың ертегіні қызыға тыңдауына жағдай жасау, мазмұнын түсінуге үйрету</p> <p>Міндеті Ертегінің мазмұнын түсіну Себеп-салдарлық байланысты байқау Кейіпкерлерді ажырату</p> <p>Әдіс Әңгімелесу, тыңдату, сұрақ- жауап</p> <p>Тапсырма Ертегіні тыңдау (<i>Мақта қыз бен</i> <i>мысық</i>) "Неге?" "Не үшін?" сұрақтарына жауап</p>	<p>Сан қатарын оқу: 1, 2, 3, 4, 5 «Қанша алма бар?» ойыны</p> <p>Қазақ тілі «Аңшы мен аң»</p> <p>Тілдік орта Балалар аңшы туралы әңгімелеседі: «Аңшы орманға барды».</p> <p>Дыбыстық мәдениет «н» дыбысының орнын табу («аң», «таң», «жаңбыр»).</p> <p>Сөздік қор «Аң, аңшы, орманшы, қорықшы».</p> <p>Грамматикалы қ құрылым Жікте у: «Мен аңшымын», «Сен қорықшысың». Лепті сөйлем: «Аю келеді!».</p> <p>Байланыстыры п сөйлеу «Аңшы орманда жүр. Ол аюды көрді».</p>	<p>ді реттеймін» Кіріспе: Сыныптағы немесе үйдегі заттарды орын-орнына қоюды көрсету.</p> <p>Міндеті: Кеңістікте бағдарлауды үйрету (жоғары – төмен, алда – артта, оңда – солда) Заттардың орналасу орнын дұрыс анықтай білуге үйрету Балаларды ұқыптылыққа, тәртіпке дағдыландыру</p> <p>Әдіс: Практикалық жұмыс, ойын, сұрақ- жауап</p> <p>Тапсырма: «Затты орнына қой» ойыны – үстел үстіндегі заттарды көрсетіп, балаларға «Қуыршақты үстелдің үстіне қой», «Допты үстелдің астына қой», «Кітапты орындықтың үстіне қой» деп тапсырма беру.</p> <p>Балалар заттарды дұрыс орналастырып, өз іс-әрекеттерін сөзбен айтып береді.</p> <p>Музыка маман</p>	<p>жауап, ойын арқылы үйрету</p> <p>Тапсырма: «Қайсысы дөңгелек?» ойыны – балаларға әртүрлі пішіндегі заттарды көрсетіп, дөңгелек пішінділерін табу. «Түстерді тап!» – балаларға қызыл және көк түсті ойыншықтарды бөліп көрсету.</p> <p>Дене тәрбиесі маман жоспары бойынша</p>	<p>соңындағы орнын табу («қора», «соқпақ», «балақ»).</p> <p>Сөздік қор «Қора, жайлау, қыстау, жем, соғым».</p> <p>Грамматикалық құрылым Тәуелдеу: «менің қорам», «сенің соғымың». Сұраулы сөйлем: «Бұл не?»</p> <p>Байланыстырып сөйлеу Сурет бойынша әңгіме: «Қорада қой тұр. Қой шөп жеп жатыр». Дене тәрбиесі маман жоспары бойынша</p>
--	----------------------------------------------------------------------------------------------------------------------------------------------------------------------------------------------------------------------------------------------------------------------------------------------------------------------------------------------------------------------------------------------------------------------------------------------------------------------------------------------------------------------------------------------------------------------------------------------------------------------------------------------------------------------------------------------------------------------------------	--------------------------------------------------------------------------------------------------------------------------------------------------------------------------------------------------------------------------------------------------------------------------------------------------------------------------------------------------------------------------------------------------------------------------------------------------------------------------------------------------------------------------------------------------------------------------------------------------------------------------------------------------------------	-------------------------------------------------------------------------------------------------------------------------------------------------------------------------------------------------------------------------------------------------------------------------------------------------------------------------------------------------------------------------------------------------------------------------------------------------------------------------------------------------------------------------------------------------------------------------------------------------------------------------------------------------------------------------------------------------------------------------------------------------------------------------------------------------------------------	-------------------------------------------------------------------------------------------------------------------------------------------------------------------------------------------------------------------------------------------------------------------------------------------------------------------------------------------------------	-----------------------------------------------------------------------------------------------------------------------------------------------------------------------------------------------------------------------------------------------------------------------------------------------------------------------------------------------------------------------------------------------------------------------------------------------------

	беру Кейіпкерлердің іс- әрекетін бағалау Музыка маман жоспары бойынша	Дене тәрбиесі маман жоспары бойынша	жоспары бойынша		
Серуенге дайындық	<p>Көрсету бойынша киімдерін киюді, қимыл белсенділігіне жағымды эмоциялық қарым-қатынас білдіруді, бұрын игерген қимылдарды өздігінен орындауды жетілдіру. Киім шкафтарын тануды қалыптастыру өзіне-өзі қызмет ету дағдылары, ұсақ моториканы дамыту</p> <p>Серуен алдында және барысында қауіпсіздік ережелерін сақтау: топтан бөлінбеу, ойын алаңын дұрыс пайдалану, қауіпті заттарды ұстамау, ауызға салмау ережелеріне үйрету</p> <p>Тәрбиеленушілер үшін қауіпсіз, жайлы, дамытушы білім беру ортасын құру</p>				
Серуен	<p>Аула тазалаушыны бақылау Мақсаты: Балаларға аула тазалаушы еңбегі жөнінде мағлұмат беру. Үлкендер еңбегін бағалай білуге. Қоршаған ортаны таза ұстау</p>	<p>Күзгі желді бақылау Мақсаты: балаларды табиғат құбылыстары, желдің соғуын, желдің бағытын, жылдамдығын бақылауға ажырата білуге үйрету. Тәрбиеші балалармен қай жақтан жел соғып тұрғаның бақылайды. Күндіз аспанда қалықтап бара</p>	<p>Гүлзарларды бақылау Мақсаты: Гүлдер туралы білімдерін бекіту, гүлдерді ажырата білуге. Олардың өсетіні, қурайтыны туралы түсінік қалыптастыру . Бақылау Күн жылы болып, күн сәулесі көп жылуын шашып және су құйылып тұрғанда гүлзарларда өсімдіктер жақсы</p>	<p>Күзгі жәндіктерді бақылау Мақсаты: күздегі жәндіктердің жүріс-тұрыстарын жүйелі түрде бақылауды қалыптастыру. Бақылау: шөп үстінде секіріп жүрген шегіртке қайда кетті? Қанқыз неге көрінбейді? Неге қоңыздар мен көбелектер көрінбейді? (олар тығылып қалды). Кімнен немесе неден тығылып қалды? (оларға суық болды) Олар қайда тығылды? (</p>	<p>Маусымдық өзгерістерді бақылау Мақсаты: маусымдық өзгерістер туралы білімдерін бекіту. Жазда күн ыстық, ал күзде танертең күн салқын болып, түсте ыстық болады. Адамдар қысқа дайындалады. Құстар жылы жаққа ұшады. Тақпақ: Күзде жауын. Бұлт. Тұман Сары жапырақ жауады. Сары құйын ұйтқыған Сапырады ауаны Тапталады табанға Судыр- судыр жапырақ Өрттей сары бояуға Малынғандай атырап. М.</p>

<p>мақсатында азда болса өз үлестерін қосуға тәрбиелеу. Көркем сөз:</p> <p>Қамымызды ойлайды Тазалайды жинайды Құрметтеймі з бәріміз Тазалықшы ағайды Қараңдаршы , жолдарда қаншама жапырақтар жатыр. Ол жапырақты кім тазалайды? Аула тазалаушы қандай еңбек етеді. Ол кісінің қолында қандай құралдары бар? Біз өз ауламызды, тұратын жерімізді</p>	<p>жатқан бұлттарды бақылау. Жапырақтардын желден сыбдырлағаның тыңдау. Қағаздан жасаған таспа(лента), неге сыбдырлайды? (соққан желден қозғалып сылдырлайды) . Жерге түскен жапырақтарды, жоғары қарай лақтырып бақылау. Балалармен желді күні бұлттардың қозғалысын бақылауға болады .Желдің қатты соғуын анықтау үшін олармен ойын ойнатамыз айналма (вертушка), желбіреуішпен. Көркем сөз: - Бұлт-ау көктен төнесің, Қайдан көшіп келесің, - Мухит үрлесе, желемін!</p>	<p>өсіп, гүлдейді. Күзде күн суып, күн қысқарып, жер дымқыл тартып, бірақ жылу аз болып гүлдер солып, олардың орнына ұрықтар пайда болады, ол ұрықтардан көктемде жаңа өсімдік шығады. Тақпақ: Гүл өсірем үйде Су құямын күнде Гүл күткенді біледі Бойын сылап сүйеді Күнде гүлін ашады Жұпарын маған шашады Ө.Тұрманжанов Қимыл – қозғалыс ойын «Мысық пен торғайлар». Мақсаты: жүруге, жүгіруге, шапшандыққа үйрету, Еңбек алаңында жұмыс істеу : Гүлұрықтарын сіріңке</p>	<p>ағаштардың діңгектер жырығына, үйлердің гесіктеріне) Онда олар не істейді? (ұйықтайды). Жәндіктер тығылған жерлерді табу және олар қыстың қатты суығында өліп қалмас үшін не істеуге болады? (ағаштың қабығына, түскен жапырақтарды астынан). Жерден күрғақ жапырақтарды жинап және оны себу. Көркем сөз: «Көбелек» Көбелек –ау, көбелек! Әдемісің керемет Гүлге келіп қона ғой Өзің де гүл бола ғой. Қозғалмалы ойын: «Инеліктің әні» Мақсаты: сөздерді байланыстыра сөйлеуге, ырғақты, қимыл- қозғалыс үйлесімділігінжетілдіру. Еңбек алаңында жұмыс істеу: ағаштардан кепкен бұтақтарды алып тастау, жапырақтарды жинау. «Теңге алу» ойыны Ұлттық ойын ұлт қазынасы. Адал азамат</p>	<p>Әлімбаев Қозғалмалы ойын: «Ұшақтар». Мақсаты: Шапшандыққа, достыққа тәрбиелеу. Алаңдағы еңбек: күстарғажемсалғыш жасау. «Бес тас » ойыны Ұлттық ойын ұлт қазынасы. Адал азамат</p>
--------------------------------------------------------------------------------------------------------------------------------------------------------------------------------------------------------------------------------------------------------------------------------------------------------------------------------------------------------------------------------------------------------------------------------------------------------------------------------------------------	---------------------------------------------------------------------------------------------------------------------------------------------------------------------------------------------------------------------------------------------------------------------------------------------------------------------------------------------------------------------------------------------------------------------------------------------------------------------------------------------------------------------------------------------------------------------------------------------------------------------------------	--------------------------------------------------------------------------------------------------------------------------------------------------------------------------------------------------------------------------------------------------------------------------------------------------------------------------------------------------------------------------------------------------------------------------------------------------------------------------------------------------------------------------------------------------------------------------------------------------------------------------------------------------------------------	------------------------------------------------------------------------------------------------------------------------------------------------------------------------------------------------------------------------------------------------------------------------------------------------------------------------------------------------------------------------------------------------------------------------------------------------------------------------------------------------------------------------------------------------------------------------------------------------------------------------------------------------------------------------------------------------------------------------------------------------------------------------------------------------------------------------------------------------------------------------------	-------------------------------------------------------------------------------------------------------------------------------------------------------------------------------------------------------------------------------------------------------

	<p>ластауымыз керек пе? Үлкендер еңбегін қалай бағалауымыз керек?</p> <p>Мақсаты: қоқыстарды белгіленген орынға жинауға, үлкендерге көмек көрсете білуге тәрбиелеу; аула тазалаушының құралымен танып, білу.</p> <p>Қимыл – қозғалыс ойыны: «Жапалақ»</p> <p>Мақсаты: Баланы біраз уақытқа дейін қозғалмай тұруға және мұқият тыңдай білуді үйретеді.</p> <p>Еңбек алаңында</p>	<p>Жел үрлесе желемін!</p> <p>Қимыл – қозғалыс ойын «Ұшақтар».</p> <p>Мақсаты : әр – түрлі бағытта жүгіріп жүруге үйрету, бір – бірін қағып соқпай жүруге үйрету. Белгі бойынша жүріп тоқтауға жатықтыру.</p> <p>Алаңдағы еңбек . Екі топқан бөлініп ұшқан жапырақтарды шелек жинау.</p> <p>«Қыз куу» ойыны Ұлттық ойын ұлт қазынасы. Адал азамат</p>	<p>қорапшасына жинау.</p> <p>« Ханталапай» ойыны . Ұлттық ойын ұлт қазынасы. Адал азамат</p>		
--	-------------------------------------------------------------------------------------------------------------------------------------------------------------------------------------------------------------------------------------------------------------------------------------------------------------------------------------------------------------------------------------------------------------	-----------------------------------------------------------------------------------------------------------------------------------------------------------------------------------------------------------------------------------------------------------------------------------------------------------------------------------------------------------------------------------	-----------------------------------------------------------------------------------------------------	--	--

	<p>жұмыс істеу: қоқыстарды белгіленге орынға жинау. « Ақсүйек » ойыны Ұлттық ойын ұлт қазынасы. Адал азамат</p>				
Серуеннен оралу	Топқа оралу кезінде қатарға тұруды дағдыландыру. Асықпай педагогтің артынан жүру, жұптасып жүруді үйрету. Өз шкафтарын тану дағдысын қалыптастыру. Топта киетін аяқ киімдерін өз бетінше ауыстырып, киюін үйрету. (дербес қимыл әрекеті).				
Түскі ас	<p>Түскі ас алдында гигиеналық шараларды орындау : қолды дұрыс жуу, өз орамалының орнын білу, қолды дұрыс сүрту, орамалды ілу көркем сөз қолдану, мысалы «Сылдырлайды мөлдір су, мөлдір суға қолыңды жу» Балаларды үстел басында дұрыс отыру, үстелге қойылған ыдыстар мен заттарды таныстыруды жалғастыру балаларға табиғи ресурстардың шектеулі екенін түсіндіру, суды, жарықты, үнемдеуге үйрету. Мәдени-гигиеналық дағдылар, өзіне-өзі қызмет ету, кезекшілердің еңбек әрекеті, «Үнемді тұтыну» Адал азамат</p> <p>Ыстық тағамды үрлеп, абайлап жеу. Қасықты, шанышқыны дұрыс ұстау, ас құралдарын ауызға салмай ойнамау. Тамақты отырып, асықпай жеу. Тамақтану кезінде сөйлеспеу, тамақты шашпау. Ас ішіп болған соң ас құралдарын үстелдің шетіне қою, ауызды майлықпен сүрту. Тәрбиеленушілер үшін қауіпсіз, жайлы, дамытушы білім беру ортасын құру</p>				
Күндізгі ұйқы	<p>Киім түймелерін, сырмаларын өздігінше ағытуды қалыптастыру. Киімдерін ұқыпты орындыққа іліп (немесе арнайы сөреге) қоюды үйрету. Өз төсек орнын тауып жатуды үйрету. Балалардың тыныш ұйықтауы үшін жайы баяу музыка тыңдау. Бесік жырын айтып беру (өзіне-өзі қызмет ету дағдылары, ірі және ұсақ моториканы дамыту) Балалардың тыныш ұйықтауы үшін жайы баяу музыка тыңдау. (Музыка)</p>				
Біртіндеп ұйқыдан ояту, сауықтыру шаралары	<p>Біртіндеп ояту: Балаларды жұмсақ дауыспен, жағымды музыкамен ояту. Сауықтыру жаттығулары: Түйіршек және жұмсақ жолақшалармен жүру арқылы табан массажын жасау, жеңіл қимыл жаттығулары (денсаулықты нығайту, бұлшық етті сергіту). Өзіне-өзі қызмет ету: Киімін ретімен кию, түймелерін қадау, сырмаларын сыру, аяқ киімін дұрыс кию (ірі және ұсақ моториканы дамыту). Мәдени-гигиеналық дағдылар: Қолын сабындап жуу, құрғатып сүрту, сүлгіні орнына ілу (тазалыққа баулу).</p>				

<p>Кешкі ас</p>	<p>Ересектің бақылауымен бетін, қолдарын ластанған кезде және тамақтың алдында өз бетінше жуу, беті мен қолын жеке орамалмен құрғатып сүрту, ересектің көмегімен өзін ретке келтіруін қалыптастыру. Өз орнын тауып отыру. Үстел басында қарапайым мінез-құлық дағдыларын қалыптастыру: нанды үгітпеу, тамақты ауызды жауып шайнау, ауызды тамаққа толтырып сөйлемей. Тамақтанып болғаннан кейін алғыс айтуды үйрету, балаларға табиғи ресурстардың шектеулі екенін түсіндіру, суды, жарықты, үнемдеуге үйрету. Мәдени-гигиеналық дағдылар, өзіне-өзі қызмет ету, кезекшілердің еңбек әрекеті, «Үнемді тұтыну» Адал азамат біртұтас тәрбие бағдарламасы</p>				
<p>Балалардың дербес іс-әрекеті (қимылдық, ұлттық, сюжетті-рөлдік, үстел үсті-баспа және басқа ойындар), бейнелеу іс-әрекеті, кітап қарау және басқалары)</p>	<p>Серуенде жинап алып келген жапырақтарын лупамен, жарық түсіру арқылы зерттеу. (зерттеу іс-әрекеті) Балалардың қалауы бойынша жапырақтарды бастыру әдісі арқылы суретін салу. Ермексаздан ағаштар мен жапырақтар жасап, әр баланың ағашын жинап ортаға қойып, күзгі бақты жасау. Түрлі түсті қағаздарды қиып жапырақтар жасап, ағаштардың арасына салу. (Шығармашылық іс-әрекет), (бейнелеу іс-әрекеті)</p>	<p>Көкөністер мен жемістердің айырмашылығы. Дәмі, көлемі түсі туралы өздігінен зерттеу жұмыстарын ұйымдастыру. (зерттеу іс-әрекеті) Балалардың қалауы бойынша ермексазбен, түрлі түсті қағазбен шығармашылық жұмыстар (Шығармашылық іс-әрекет),</p>	<p>Өз өзіңе көмектес бастамасымен топтағы тазалық жұмыстары. (еңбек іс-әрекеті) Қандай тазалық жұмысын жасағанын бейнелеу. (бейнелеу іс-әрекеті)</p>	<p>Балаларға қалауы бойынша орталықтарға бөлініп жұмыс жасауын ұйымдастыру. Серуен кезіндегі бақылаудан кейін - ағаштың күзгі жапырақтардан алған әсерлерін суретте бейнелеу; қылқаламмен қағазға басып салу тәсілдерін қолдануға; қағаздың ортасын, бұрыштарын, жоғарғы, төменгі, оң және сол жақтарын ажыратуға үйрету. (бейнелеу іс-әрекеті) Ертегілерді үтел үсті театры арқылы бір біріне айтып беруін ұйымдастыру. (Қарым-қатынас іс-әрекеті)</p>	<p>Балалардың қалауы бойынша орталықтарға бөлініп жұмыс жасауы. Терезеге карап, күзгі табиғатты бейнелеу. (Бейнелеу іс-әрекеті) Табиғи және қалдық материалдардың түрлерімен таныстыру. Табиғи материалдардан экибано құрастыру (Шығармашылық, танымдық іс-әрекет)</p>

Балалармен жеке жұмыс	Нұрасыл, Аяла ою-өрнектерінің түрлерін таныстыру	Темірлан, Томирис құстарды ажыратуға, пайдасы туралы айтуға, қамқорлық жасауға баулу	.Айым, Айару салыстыру тәсілдерін қолдануға үйрету	Райана, С, Заңғар әңгімелесушіні мұқият тыңдауға, сұрақтарды дұрыс қоюды және қойылған сұрақтарға қысқаша немесе толық жауап беруді үйрету	Алихан, Айару, Наргиз заттарды шамасына қарай өсу және кему ретімен орналастыра алуына көмектесу
Серуенге дайындық	<p>Киініп-шешіну кезінде киімдерін белгілі тәртіппен киюге және шешуге жаттықтыру. Киіміндегі ұқыпсыздықты байқап, оны өз бетінше немесе ересектердің көмегімен жоюға, қол орамалды пайдалануға үйретуді жалғастыру.</p> <p>Қатармен жұптасып жүруді, қатарды бұзбауды үйрету. Таза ауада қандай ойындар ойнайтынын балалармен жоспарлау. (тіл дамыту, өзіне-өзі қызмет ету дағдылары, ірі және ұсақ моториканы дамыту).</p> <p>Серуен алдында және барысында қауіпсіздік ережелерін сақтау: топтан бөлінбеу, ойын алаңын дұрыс пайдалану, қауіпті заттарды ұстамау, ауызға салмау ережелеріне үйрету</p> <p>Тәрбиеленушілер үшін қауіпсіз, жайлы, дамытушы білім беру ортасын құру</p>				
Серуен	<p>Арқан тартыс</p> <p>Мақсаты: Күш пен төзімділікті дамыту, ұйымшылдыққа тәрбиелеу.</p> <p>Еңбек әрекеті: Спорттық құралдарды орналастыру.</p> <p>Қимылды ойын: Балалар екі топқа бөлініп, арқанды тартады. Қай топ сызықтан асыра тартса, жеңімпаз атанады.</p>	<p>Допты дәл жеткіз</p> <p>Мақсаты: Қолдың ептілігін, дәлдікті дамыту.</p> <p>Еңбек әрекеті: Доптарды жинау.</p> <p>Қимылды ойын: Балалар бір-біріне допты домалатады. Белгіленген жерге кім тез жеткізсе, сол жеңеді.</p>	<p>Жалаушаны ал</p> <p>Мақсаты: Жылдамдық пен батылдықты дамыту.</p> <p>Еңбек әрекеті: Жалаушаларды орнату.</p> <p>Қимылды ойын: Ортаға қойылған жалаушаны екі бала жарыса жүгіріп алып келеді.</p>	<p>Кім тез жинайды?</p> <p>Мақсаты: Шапшаңдық, зейінді дамыту.</p> <p>Еңбек әрекеті: Кубиктерді, ойыншықтарды бөлу.</p> <p>Қимылды ойын: Балалар шашылған ойыншықтарды белгі бойынша тез жинайды.</p>	<p>Кедергіден өт</p> <p>Мақсаты: Ептілікті, батылдықты дамыту.</p> <p>Еңбек әрекеті: Кедергілерді орнату.</p> <p>Қимылды ойын: Балалар белгіленген кедергілерден (сызық, шеңбер, қақпа) кезекпен өтеді.</p>
Серуеннен оралу	<p>Топқа оралу кезінде жылдам қатарға тұруды дағдыландыру. Асықпай бір-бірін итермей жүруді үйрету. Топта киетін аяқ киімдерін өз бетінше ауыстырып, киюін қалыптастыру. Жұмбақтар шешу, өлеңдер, әндер жаңылтпаштар, санамақтар және т.б. жаттау (көркем әрекет, дербес ойын әрекеті).</p>				

<p>Балалардың үйге қайтуы</p>	<p>Балаларды ата-анасына жылы қарсы алып, тапсыру. Ата-аналарға баланың күн ішіндегі көңіл-күйі, жетістігі, іс-әрекеті туралы қысқаша ақпарат беру.</p> <p>Өнегелі 15 минут» - балалардың ересектермен еркін қарым-қатынас жасау дағдыларын қалыптастыру. Ата-анамен жол ережелері туралы әңгімелесу. Мақсаты: Жол қозғалысы, жол ережелері туралы мағлұмат алмасу. Адал азамат</p>	<p>Балалардың жеке заттарын (киім, аяқ киім, қолөнер жұмыстары) дайындап беру. Ата-анамен бала тәрбиесіне байланысты қысқа кеңес беру. Балалардың қауіпсіздігін қадағалау (ата-анасына немесе сенімді адамға ғана тапсыру) . Өнегелі 15 минут» - балалардың ересектермен еркін қарым-қатынас жасау дағдыларын қалыптастыру. Адал азамат Әңгімелесу. Бала бос уақытында немен айналысады? Мақсаты: Балалар демалыс кезінде пайдалы іспен айналысатыны жөнінде ұғындыру</p>	<p>Қоштасу дәстүрін қалыптастыру (амандасу, «сау болыңыз» деп айту) Өнегелі 15 минут .Адал азамат</p>	<p>Балаға ұялы телефонды көп ұстатпау туралы әңгіме. Өнегелі 15 минут» - балалардың ересектермен еркін қарым-қатынас жасау дағдыларын қалыптастыру. («Біртұтас тәрбие бағдарламасы») Ойын: Қарама-ұғымдар. Мақсаты жақсы мен жаман қасиеттерден аулақ болуға үйрету.</p>	<p>Өнегелі 15 минут» Адал азамат - балалардың ересектермен еркін қарым-қатынас жасау дағдыларын қалыптастыру. Әңгімелесу. Бала бос уақытында немен айналысады? Мақсаты: Балалар демалыс кезінде пайдалы іспен айналысатыны жөнінде ұғындыру.</p>
--------------------------------------	--------------------------------------------------------------------------------------------------------------------------------------------------------------------------------------------------------------------------------------------------------------------------------------------------------------------------------------------------------------------------------------------	----------------------------------------------------------------------------------------------------------------------------------------------------------------------------------------------------------------------------------------------------------------------------------------------------------------------------------------------------------------------------------------------------------------------------------------------------------------------------------	--------------------------------------------------------------------------------------------------------------	---------------------------------------------------------------------------------------------------------------------------------------------------------------------------------------------------------------------------------------------------------------------------------	---------------------------------------------------------------------------------------------------------------------------------------------------------------------------------------------------------------------------------------------------------

Тәрбиелеу - білім беру процесінің циклограммасы
Қазан айы

Қазан – Адал азамат «Тәуелділік пен Отаншылдық».

Білім беру ұйымы:

№15 «Жидек» бөбекжай – бақшасы» МКҚК

Топ: «Күншуақ» мектепалды тобы

Балалардың жасы: 5 жас

Жоспардың құрылу кезеңі: 6 қазан -10 қазан 2025-2026 оқу жылы

Тәрбиеші: Бәшентаева Ф. К

Күнтәртiбi	Дүйсенбi 06.10.2025 ж	Сейсенбi 07.10.2025 ж	Сәрсенбi 08.10.2025ж	Бейсенбi 09.10.2025ж	Жұма 10.10.2025ж
Балаларды қабылдау	Қызыл телпектің қонаққа келіп қарсы алуы. Күй Күмбірі «Қос алқа»	Жүрекшемен Қарсы алу. Күй Күмбірі «Адай»	Көңілді Әуенмен Қарсы алу. Күй күмбірі. «Балбырауын»	Көктүстішармен қарсы алып, аспанымыз ашық болсын деп тілек айту. Күй күмбірі. « Саржайлау»	Достарына сәлемдесіп, қарсы алу. Күй Күмбірі «Табиғат»
Ата-аналармен немесе баланың басқа заңды өкілдерімен әңгімелесу, кеңес беру	«Апта дәйексөздері» тақтасында жазылған «Отансыз адам ормансыз - бұлбұл» түсіндіру.	Ата-аналардың педагогикалық мәдениетін арттыру; әр тәрбиеленушінің отбасымен әріптестік қарым-	Балаларды дамыту мен тәрбиелеу үшін отбасы мен МДҰ-ның күш-жігерін біріктіру; ата-аналардың, МДҰ тәрбиеленушілері мен педагогтерінің	Ата-аналармен жұмысты ұйымдастыру Баланызға өздігінен киінуге мүмкіндік беріңіз, аздап уақыт қалдырыңыз. Баланың таңғы асын	Баланың таңғы асын дәруменге бай етіп дайындаңыз. Жылы тілектер айтып шығарып салыңыз, бұл сенімділік береді. Киімін өзі таңдауына мүмкіндік беріңіз, бірақ ауа

	«Адал азамат) Менің Қазақстаным» ҚР Ұнұранын орындау. Балаларды көтеріңкі көңіл күймен қарсы алу	қатынасын орнату;	қарым-қатынасына оң көзқарас, ортақ мүдделер, өзара түсіністік атмосферасын құру.	дәруменге бай етіп дайындаңыз.	райына сай нұсқалар ұсыныңыз.
Балалардың іс-әрекеті (ойын, танымдық, коммуникативтік, шығармашылық, эксперименталдық, еңбек, қимыл, бейнелеу, дербес және басқалары	Электронды әлемнің мақсаты – заманауи цифрлық технологиялар мен интернетті қолдану арқылы ақпаратты жылдам тарату, байланыс орнату және өмірді жеңілдету жайлы әңгіме. «SMART BALA»	Салт-дәстүрлерге қатысты тақырыпта сурет бойынша әңгімелесу. Тұсаукесер рәсімімен таныстыру, тұсау кесуге арналған ала жіпті өріп жасау. Адал азамат	«Еңбегі адал жас өрен» жобасы «Жас метеоролог» экологиялық бағытта танымдық, эксперименталдық іс-әрекет Адал азамат	«Күзгі бақ», «Сиқырлы жапырақтар» Балаларды кепкен жапырақтармен ұқыпты, таза жұмыс жасауға жаттықтыру Экологиялық мәдениет, экологиялық тәрбие	Жедел қызметтің телефон нөмірлері, қауіпсіз терезелер жайлы ақпарат беру, Қауіпсіздікті қамтамасыз етуге бағытталған балалар әрекеті түрі
Ертеңгілік жаттығу	«Менің Қазақстаным» әнұран тыңдату, бірге орындау, жаттату Ұнұран орындалғанда қолды жүрек тұсына қою, тік тұру, тыныштық сақтау дағдыларын бекіту. Ұнұран кезінде балалардың бір-біріне ескерту жасауы емес, үлгі көрсету арқылы тәртіпке үйрету. Қыркүйек айына арналған таңертеңгі жаттығулар кешені Таңғы жаттығуларды ұлттық немесе заманауи ритмді күйлердің сүйемелдеуімен орындау. Мақсаты: Қозғалыс белсенділігін арттырумен қатар, күй ырғағын сезінуге, музыкалық есту қабілетін дамытуға ықпал ету. Жалпы дамытушы жаттығулар, қимыл белсенділігі, ойын әрекеті, «Күй күмбірі» Адал азамат				
Таңғыас	Таңғы ас алдында қолдарын сумен сабындап жуу мәдениетін қалыптастыру. Жеңдерін өз бетімен тұру, жуыну кезінде киімді суламау, жуыну кезінде суды шашыратпау білігін бекіту. Өз орнын тауып отыру. Үстел басында қарапайым мінез-құлық дағдыларын қалыптастыру: нанды үгітпеу, тамақты ауызды жауып шайнау, ауызды тамаққа толтырып сөйлемей. Тамақтанып болғаннан кейін алғыс айтуды үйрету, балаларға табиғи ресурстардың шектеулі екенін түсіндіру, суды, жарықты, үнемдеуге үйрету. Мәдени-гигиеналық дағдылар, өзіне-өзі қызмет ету, кезекшілердің еңбек әрекеті, «Үнемді тұтыну» Адал азамат				

<p>Ұйымдастырылған іс-әрекетке дайындық</p>	<p>Балаларды ұйымдастырылған іс-әрекетке психологиялық даярлау, құрал-жабдықтарды әзірлеу, назар аударту орындарын ұйымдастыру Балалардың танымдық, коммуникативтік, әлеуметтік, шығармашылық және дене дағдыларын жоспарға сәйкес қалыптастыру әрекеттері Қауіпсіз, жайлы дамытушы білім беру ортасын құру</p>				
<p>Кестеге сәйкес ҮІӨ</p>	<p>Сөйлеуді дамыту Тақырыбы: К–Қ дыбыстарын дұрыс айту Кіріспе Балаларды к–қ дыбыстарын ажырата білуге, сөздік қорын толықтыруға баулу Міндеті К–Қ дыбыстарын дұрыс айтуға үйрету Антонимдерді меңгерту Сын есім мен зат есімді сәйкестендіріп қолдануға дағдыландыру Әдіс Қайталау, ойын, әңгімелесу Сұрақ-жауап Тапсырма Дыбыстық жаттығу: <i>қала – кала</i> Антонимдер: <i>жылы – суық</i></p>	<p>Сауат ашу Тақырыбы: Дыбыстарды ажырату Кіріспе Дауысты, дауыссыз дыбыстарды бекіту Міндеті Дыбыстардың түрлерін ажырату Сөзден дыбысты таба білу Артикуляцияны жетілдіру Әдіс Қайталау, әңгімелесу, ойын Тапсырма Сөздерден дауысты дыбысты табу Сөздерді дауысты, дауыссызға бөлу "Дыбысты тап" ойыны</p>	<p>Математика негіздері Тақырыбы: 8 саны және цифры Кіріспе 8 санының пайда болуын көрсету Міндеті 8 санына дейін тура санау 8 цифрмен таныстыру Заттарды санауда дәлдікке үйрету Әдіс Көрнекілік, жаттығу, ойын Тапсырма 8 ойыншықты санау 8 цифрын көрсету «Кім бірінші 8 зат табады?» Қоршаған әлеммен танысу Заттық әлем, кеңістікті бағдарлау Тақырыбы: «Балабақ ша ауласындағы заттар»</p>	<p>Сауат ашу негіздері Тақырыбы: Жазуға дайындық Кіріспе Қолды жазуға дайындау, дұрыс отыруға үйрету Міндеті Арқаны дұрыс ұстау ережесін меңгеру Жазу құралын дұрыс ұстауға дағдылану Сауат ашуға қызығушылық тудыру Әдіс Түсіндіру, көрсету, жаттығу Тапсырма Дұрыс отыруды көрсету Қарындашты дұрыс ұстауға жаттығу Сызық, дөңгелек салу Көркем әдебиет Тақырыбы: Ертегілер жанрын ажырату Кіріспе Балаларды ертегілерді басқа жанрлардан айыруға үйрету</p>	<p>Қазақ тілі «Астық – дән байлығы» Тілдік орта Балалар нан туралы пікір білдіреді: «Нан – дәмді», «Бидайдан нан піседі». Дыбыстық мәдениет «д» дыбысының орнын табу («дән», «суару», «құдық») Сөздік қор «Бидай, дән, тұқым, ору, отау». Грамматикалық құрылым Септеу: «дәннен», «бидайға». Сұраулы сөйлем: «Бидайдан не жасалады?». Байланыстырып сөйлеу «Ауылда бидай орады. Дәннен ұн жасайды. Ұннан нан пісіреді». Математика негіздері Тақырыбы: 9 саны және цифры</p>

<p>Сын есім + зат есім: <i>үлкен үй, кішкентай бала</i> "Егер мен құс болсам..." әңгіме құрастыру</p> <p>Сауат ашу негіздері Тақырыбы: Буыннан сөз құрастыру Кіріспе Буындардан сөз құрастыруға жаттықтыру Міндеті Буыннан сөз жасауға үйрету Дыбыстарды дұрыс айтуға баулу Сөздік қорды дамыту Әдіс Ойын, қайталау, жаттығу Тапсырма Буындардан сөз құрастыру (<i>a-та, ба-ла</i>) Ойын: "Қай буыннан сөз шығады?" Құрастырған сөзді сөйлем ішінде қолдану</p>	<p>Математика негіздері Тақырыбы: 7 саны және цифры Кіріспе 7 санының пайда болуымен таныстыру Міндеті 7-ге дейін тура санау 7 цифрымен таныстыру «Қанша?» сұрағына жауап беру Әдіс Көрнекілік, ойын, сұрақ-жауап Тапсырма 7 қарындашты санау 7 цифрын жазып көрсету «Артық затты тап» ойыны Қазақ тілі «Сүт тағамдары» Тілдік орта Балалар сүт өнімдері туралы ой бөліседі: «Мен айран ішемін», «Маған</p>	<p>Кіріспе: Сырғанақ, әткеншек, гүлзарды көрсету Міндеті: Балаларды кеңістікте бағдарлай білуге үйрету Әдіс: Серуен, тәжірибелік тапсырма Тапсырма: «Қайда орналасқан?» – заттың орнын анықтап айту (оң жақта, сол жақта, алдында, артында) Сөйлеуді дамыту Тақырыбы: Ж–Ш дыбыстарын дұрыс айту Кіріспе Ж–Ш дыбыстарын ажыратуға үйрету, сөздік қорды байыту Міндеті Ж–Ш дыбыстарын дұрыс айтуға жаттықтыру Көп мағыналы сөздерді түсіндіру Баланың диалог құру дағдыларын дамыту Әдіс Қайталау, ойын Сұрақ-жауап Әңгімелеу Тапсырма Дыбыстық</p>	<p>Міндеті Ертегіні әңгімеден, өлеңнен ажырата білу Ертегідегі қиял элементтерін табу Кейіпкерлерге баға беру Әдіс Түсіндіру, салыстыру, ойын Тапсырма Ертегі оқу (<i>Алтын сақа</i>) Ертегі мен әңгімеден айырмашылығын айту "Жақсы кейіпкер – жаман кейіпкер" ойыны Қоршаған әлеммен таныстыру Көлік және байланыс құралдары Тақырыбы: «Арнайы көліктер» Кіріспе: Өрт сөндіру, жедел жәрдем, полиция көліктерін суреттен немесе ойыншық түрінде көрсету Міндеті: Балаларды арнайы көліктердің қызметімен таныстыру Әдіс: Әңгімелеу, көрнекілікпен жұмыс Тапсырма: «Кімге көмектеседі?» – балалар көлік түрін атап, оның міндетін айтады</p>	<p>Кіріспе 9 санының құрамын түсіндіру Міндеті 9-ға дейін санау 9 цифрымен таныстыру Сандардың ретін бекіту Әдіс Көрнекілік, ойын, сұрақ-жауап Тапсырма 9 алма санау 9 цифрын көрсету «Нешеу қалды?» ойыны Мүсіндеу Жапсыру Сурет салу Құрастыру Үй жануарлары Құрастыру – конструктор бөлшектерінен «Мал қорасын» құрастыру. Сурет салу – үй жануарларын әртүрлі қимылда бейнелеу («Жем жеп тұрған сиыр», «Жүгіріп жүрген ит») Мүсіндеу – балшықтан үй жануарларын мүсіндеу (қой, сиыр,</p>
-------------------------------------------------------------------------------------------------------------------------------------------------------------------------------------------------------------------------------------------------------------------------------------------------------------------------------------------------------------------------------------------------------------------------------------------------------------------------------------------------------------------------------------------------------------------	---------------------------------------------------------------------------------------------------------------------------------------------------------------------------------------------------------------------------------------------------------------------------------------------------------------------------------------------------------------------------------------------------------------------------------------------------------------------------------------------------------------------------------------------	---------------------------------------------------------------------------------------------------------------------------------------------------------------------------------------------------------------------------------------------------------------------------------------------------------------------------------------------------------------------------------------------------------------------------------------------------------------------------------------------------------------------------------------------------------------------------------------------------------------------------------------------------------------------------------------------	-------------------------------------------------------------------------------------------------------------------------------------------------------------------------------------------------------------------------------------------------------------------------------------------------------------------------------------------------------------------------------------------------------------------------------------------------------------------------------------------------------------------------------------------------------------------------------------------------------------------------------------------------------------------------------------------------------------------------------------------------------------------------------------	------------------------------------------------------------------------------------------------------------------------------------------------------------------------------------------------------------------------------------------------------------------------------------------------------------------------------------------------------------------------------------------------------------------------------------------------------------------------------------------------------------------------------------------------------------------------------------------------------------------------------------------------

	<p>Көркем әдебиет Тақырыбы: Әңгіме мазмұнын түсіну Кіріспе Әңгіме тыңдау арқылы оқиғалардың ретін түсінуге үйрету Міндеті Әңгіменің мазмұнын түсіну Себеп-салдарлық байланысты анықтау Әңгімедегі әрекеттерді бағалау Әдіс Оқу, әңгімелеу, сұрақ-жауап Тапсырма Әңгіме оқу (<i>Достық туралы</i>) "Алдымен не болды? Кейін не болды?" талдау Кейіпкерлердің әрекеттерін талқылау</p> <p>Музыка маман жоспары бойынша</p>	<p>кұрт ұнайды».</p> <p>Дыбыстық мәдениет «ұ» дыбысының орнын анықтау («кұрт», «шұбат», «кұлын»).</p> <p>Сөздік қор «Кұрт, сүзбе, шұбат, қымыз, айран».</p> <p>Грамматикалы қ құрылым Тәуелдеу: «менің айраным», «сенің қымызын».</p> <p>Хабарлы сөйлем: «Бұл – құрт».</p> <p>Байланыстырып сөйлеу Сурет бойынша әңгіме: «Әже құрт жасады. Біз қымыз іштік».</p> <p>Дене тәрбиесі маман жоспары бойынша</p>	<p>жаттығу: <i>жол – шол, жем – шем</i></p> <p>Көп мағыналы сөздер: <i>бас – адамның басы, тау басы</i></p> <p>Сан есім + зат есім: <i>екі қоян, төрт қарындаш</i></p> <p>Ертегіні жалғастыру</p> <p>Музыка маман жоспары бойынша</p>	<p>Дене тәрбиесі маман жоспары бойынша</p>	<p>жылқы).</p> <p>Жапсыру – үй жануарларының бейнесін қағаздан қиып, қора ішінде орналастыру.</p> <p>Дене тәрбиесі маман жоспары бойынша</p>
--	--------------------------------------------------------------------------------------------------------------------------------------------------------------------------------------------------------------------------------------------------------------------------------------------------------------------------------------------------------------------------------------------------------------------------------------------------------------------------------------------------------------------------------------------	------------------------------------------------------------------------------------------------------------------------------------------------------------------------------------------------------------------------------------------------------------------------------------------------------------------------------------------------------------------------------------------------------------------------------------------------	----------------------------------------------------------------------------------------------------------------------------------------------------------------------------------------------------------------------------------------------	---------------------------------------------------	------------------------------------------------------------------------------------------------------------------------------------------------------------

<p>Серуенгедайындық</p>	<p>Көрсету бойынша киімдерін киюді, қимыл белсенділігіне жағымды эмоциялық қарым-қатынас білдіруді, бұрын игерген қимылдарды өздігінен орындауды жетілдіру. Киім шкафтарын тануды қалыптастыру өзіне-өзі қызмет ету дағдылары, ұсақ моториканы дамыту</p> <p>Серуен алдында және барысында қауіпсіздік ережелерін сақтау: топтан бөлінбеу, ойын алаңын дұрыс пайдалану, қауіпті заттарды ұстамау, ауызға салмау ережелеріне үйрету</p> <p>Тәрбиеленушілер үшін қауіпсіз, жайлы, дамытушы білім беру ортасын құру</p>				
<p>Серуен</p>	<p>Бақылау: «Өзге топ балаларының іс – әрекеті» Мақсаты: Балалардың назарын өзге топ балаларының іс – әрекетіне аудартып, балалардың қалай ойнайтындарын, өздерін қалай ұстайтындарын бақылау арқылы балаларды қырағылыққа, үлгі алуға баулу. Еңбек: Ауладағы ағаштардың сынығын, жапырақтарды жинау. Балалармен жеке жұмыс: Жұмбақ жасыру: Ағайынды бес құрдас Бірдей болып еш тұрмас (Саусақ) Есігі – біреу</p>	<p>Бақылау: «Қоңыр күзді бақылау, салыстыру» Мақсаты: Қоңыр күзгі табиғатты бақылау, алғашқы күзбен салыстыру, ерекшеліктерін сұрау, қоңыр күзде күннің суық болатынын, жапырақтар түсіп бітік тек қоңыр түсті болатынын айту. Ағаштар жапырақтарынан ажырап, жапырақтардың да күз айларында түстерін өзгертіп тұратынын айтып түсіндіру. Еңбек: Құмсалғыштағы құмды күрекшелермен көтеру. Балалармен жеке жұмыс: Күз</p>	<p>Балалармен жеке жұмыс: «Күзгі жапырақтар» туралы оқу (Қ. Шарғытбаев) Алтын, сары, қызыл, көк Алуан- алуан жапырақ Күзгі бақта күлімдеп, Көз тартады атырап. Еңбек: Учаскедегі күзгі жапырақтарды бір жерге жинау. Балалардың өз еріктерімен жасалатын іс – әрекеттері. Қимылды ойындар: «Жапырақ жинау» Бақылау: Күзгі ағаштардың жапырақтарының түстерін бақылау. Мақсаты: Күзгі жапырақтар туралы әңгімелер айту, олардың түстерін</p>	<p>Ауа райын бақылау. Ата аналар алып келген мысық пен күшікті тамашалау. Ерекшеліктері туралы айтып, сипаттау. Екі жануарды салыстыру. Балабақша ауласындағы өсімдіктер мен ағаштардағы өзгерістерді бақылау, жапырақтарды жинауға көмектесу. Аула сыпырушысының еңбегін бағалау дағдысын дамыту Қимылды ойын «Мысық пен тышқан »</p>	<p>Аулада өсетін жидектерді бақылау. Жидек ағаштарын тану. Олар туралы не білетіндерін достарына айтып беру Жидектерге қарап олардың бейнесін таяқпен құмдасызып салу «Қонжық» тақпағын жаттату Қорбаң, қорбаң етеді, Тәттіні жақсы көреді. Қазір де ол бүлдірген Іздеп жүрме, кім білген? Қимылды ойын «Аюлар мен аралар»</p>

	<p>Бөлмесі бесеу (Қолғап) Адамның сәні Онсыз жоқ мәні (Киім) Таңертең тұрдым Екі жолды қудым (Шалбар) Қимылды ойындар: «Жай жүгіріп өт», «Аюлар мен аралар» Мақсаты: Ойын ережесін бұзбай ойнауға үйрету. Балаларды икемділікке баулу. Ұйымшылдыққа тәрбиелеу. Балалардың өз еріктерімен жасалатын іс – әрекеттері.</p>	<p>мезгіліне байланысты көркем сөз жаттату. «Күз» Қара бұлт қабағын түйеді Бұталар боз қырау киеді, Осы ма, осы ма, күз деген Бақшаға баратын бізбенен Қимылды ойындар: «Үрпек төбет», «Жасырынбақ» Мақсаты: Шапшаңдыққа баулу. Балалардың өз еріктерімен жасалатын іс – әрекеттері.</p>	<p>айтқызу.</p>		
<p>Серуеннен оралу</p>	<p>Топқа оралу кезінде қатарға тұруды дағдыландыру. Асықпай педагогтің артынан жүру, жұптасып жүруді үйрету. Өз шкафтарын тану дағдысын қалыптастыру. Топта киетін аяқ киімдерін өз бетінше ауыстырып, киюін үйрету. (дербес қимыл әрекеті).</p>				
<p>Түскі ас</p>	<p>Түскі ас алдында гигиеналық шараларды орындау : қолды дұрыс жуу, өз орамалының орнын білу, қолды дұрыс сүрту, орамалды ілу көркем сөз қолдану, мысалы «Сылдырлайды мөлдір су, мөлдір суға қолыңды жу» Балаларды үстел басында дұрыс отыру, үстелге қойылған ыдыстар мен заттарды таныстыруды жалғастыру балаларға табиғи ресурстардың шектеулі екенін түсіндіру, суды, жарықты, үнемдеуге үйрету. Мәдени-гигиеналық дағдылар, өзіне-өзі қызмет ету, кезекшілердің еңбек әрекеті, «Үнемді тұтыну» Адал азамат Ыстық тағамды үрлеп, абайлап жеу. Қасықты, шанышқыны дұрыс ұстау, ас құралдарын ауызға салмай ойнамау. Тамақты отырып, асықпай жеу. Тамақтану кезінде сөйлеспеу, тамақты шашпау.</p>				

	<p>Ас ішіп болған соң ас құралдарын үстелдің шетіне қою, ауызды майлықпен сүрту. Тәрбиеленушілер үшін қауіпсіз, жайлы, дамытушы білім беру ортасын құру</p>				
Күндізгі ұйқы	<p>Киім түймелерін, сырмаларын өздігінше ағытуды қалыптастыру. Киімдерін ұқыпты орындыққа іліп (немесе арнайы сөреге) қоюды үйрету. Өз төсек орнын тауып жатуды үйрету. Балалардың тыныш ұйықтауы үшін жайы баяу музыка тыңдау. Бесік жырын айтып беру (өзіне-өзі қызмет ету дағдылары, ірі және ұсақ моториканы дамыту) Балалардың тыныш ұйықтауы үшін жайы баяу музыка тыңдау. (Музыка)</p>				
Біртіндеп ұйқыдан ояту, сауықтыру шаралары	<p>Біртіндеп ояту: Балаларды жұмсақ дауыспен, жағымды музыкамен ояту. Сауықтыру жаттығулары: Түйіршек және жұмсақ жолақшалармен жүру арқылы табан массажын жасау, жеңіл қимыл жаттығулары (денсаулықты нығайту, бұлшық етті сергіту). Өзіне-өзі қызмет ету: Киімін ретімен кию, түймелерін қадау, сырмаларын сыру, аяқ киімін дұрыс кию (ірі және ұсақ моториканы дамыту). Мәдени-гигиеналық дағдылар: Қолын сабындап жуу, құрғатып сүрту, сүлгіні орнына ілу (тазалыққа баулу).</p>				
Кешкі ас	<p>Ересектің бақылауымен бетін, қолдарын ластанған кезде және тамақтың алдында өз бетінше жуу, беті мен қолын жеке орамалмен құрғатып сүрту, ересектің көмегімен өзін ретке келтіруін қалыптастыру. Өз орнын тауып отыру. Үстел басында қарапайым мінез-құлық дағдыларын қалыптастыру: нанды үгітпеу, тамақты ауызды жауып шайнау, ауызды тамаққа толтырып сөйлемей. Тамақтанып болғаннан кейін алғыс айтуды үйрету, балаларға табиғи ресурстардың шектеулі екенін түсіндіру, суды, жарықты, үнемдеуге үйрету. Мәдени-гигиеналық дағдылар, өзіне-өзі қызмет ету, кезекшілердің еңбек әрекеті, «Үнемді тұтыну» Адал азамат біртұтас тәрбие бағдарламасы</p>				
Балалардың дербес іс-әрекеті (қимылдық, ұлттық, сюжетті-рөлдік, үстел үсті-баспа және басқа ойындар), бейнелеу іс-әрекеті, кітап қарау және басқалары)	<p>Кітаптар қарау, кітаптағы ертегілерді суреттеріне қарап бір біріне айтып беру. (Қарым-қатынас іс-әрекеті) Құрастыру құралдарынан суреттерге қарап әр түрлі құрылымдар құрастыру. (танымдық іс-әрекет)</p>	<p>Кітаптар қарау негізінде еңбек туралы нақыл сөздердің сәйкес келетін бейнелерін табу, неге олай ойлағанын айтып беруін үйрету (Қарым-қатынас және танымдық іс-әрекет)</p>	<p>Еңбек иелеріне арнап ашық хат жасау (Шығармашылық іс-әрекет) телефон, компьютер, теледидар, радионың қызметтерімен, оларды қолданудың бірнеше қарапайым ережесі туралы білімдерін бекіту. Бір біріне техникалардың қандай түрлерін білетінін және оларды қалай</p>	<p>Күз бейнесі бар пазлдарды жинау, логикалық ойын тапсырмаларын робототехника арқылы орындау (Танымдық, зерттеу іс-әрекет)</p>	<p>Еңбек құралдарына қарап суретін салу (Бейнелеу іс-әрекеті) Тұзды қамырдан еңбек құралдарын жасау (Шығармашылық іс-әрекеті)</p>

			қолданатынан айтып беруін ұйымдастыру. (Қарым-қатынас іс-әрекеті, танымдық іс-әрекеті)		
Балалармен жеке жұмыс	Темирлан, Айкөркем әртүрлі жылдамдықпен – баяу, жылдам, орташа қарқынмен тоқтамай жүгіруге дағдыландыру	Райанаға, Наргизге 10 көлеміндегі сандарды тура және кері санауды үйрету	Дана, Алихан заттардың пішіндерін өз еркімен анықтай алуға көмектесу	Айаруға, Аккенжеге түстерді өз қалауы бойынша таңдай алуға көмектесу	Нұрیمانға, Жансаяға еңбек етуде, шығармашылық әрекеттерде жақсы нәтижеге жетуге ұмтылдыру
Серуенге дайындық	<p>Киініп-шешіну кезінде киімдерін белгілі тәртіппен киюге және шешуге жаттықтыру. Киіміндегі ұқыпсыздықты байқап, оны өз бетінше немесе ересектердің көмегімен жоюға, қол орамалды пайдалануға үйретуді жалғастыру.</p> <p>Қатармен жұптасып жүруді, қатарды бұзбауды үйрету. Таза ауада қандай ойындар ойнайтынын балалармен жоспарлау. (Тіл дамыту, өзіне-өзі қызмет ету дағдылары, ірі және ұсақ моториканы дамыту).</p> <p>Серуен алдында және барысында қауіпсіздік ережелерін сақтау: топтан бөлінбеу, ойын алаңын дұрыс пайдалану, қауіпті заттарды ұстамау, ауызға салмау ережелеріне үйрету</p> <p>Тәрбиеленушілер үшін қауіпсіз, жайлы, дамытушы білім беру ортасын құру</p>				
Серуен	Кім жылдам жүгіреді? Мақсаты: Жүгіру шапшаңдығын арттыру. Еңбек әрекеті: Жүгіру жолын тазалау. Қимылды ойын: Балалар топпен жарысып жүгіріп өтеді.	Допты жоғары лақтыр Мақсаты: Қол қимылдарын дамыту, дәлдікке үйрету. Еңбек әрекеті: Доптарды жинау. Қимылды ойын: Балалар допты жоғары лақтырып, қайта	Жүгіріп барып белгіге тию Мақсаты: Жылдамдық, шапшаңдықты дамыту. Еңбек әрекеті: Белгі орнату. Қимылды ойын: Балалар белгіленген жерге барып, қолымен тиіп қайтады.	Топпен жарыс Мақсаты: Ұжымшылдықты, бәсекелестікті дамыту. Еңбек әрекеті: Спорт құралдарын орнына қою. Қимылды ойын: Балалар екі топқа бөлініп, кезекпен жарысады (жүгіру, секіру).	Кедергі арқылы секіру Мақсаты: Секіру дағдыларын жетілдіру. Еңбек әрекеті: Кедергі қою. Қимылды ойын: Балалар бір-бірлеп кедергіден секіреді.

		қағып алуы тиіс.			
Серуеннен оралу	Топқа оралу кезінде жылдам қатарға тұруды дағдыландыру. Асықпай бір-бірін итермей жүруді үйрету. Топта киетін аяқ киімдерін өз бетінше ауыстырып, киюін қалыптастыру. Жұмбақтар шешу, өлеңдер, әндер жаңылтпаштар, санамақтар және т.б. жаттау (көркем әрекет, дербес ойын әрекеті).				
Балалардыңтүйге қайтуы	Балаларды ата-анасына жылы қарсы алып, тапсыру. Ата-аналарға баланың күн ішіндегі көңіл-күйі, жетістігі, іс-әрекеті туралы қысқаша ақпарат беру. Балалардың жеке заттарын (киім, аяқ киім, қолөнер жұмыстары) дайындап беру. Ата-анамен бала тәрбиесіне байланысты қысқа кеңес беру. Балалардың қауіпсіздігін қадағалау (ата-анасына немесе сенімді адамға ғана тапсыру). Қоштасу дәстүрін қалыптастыру (амандасу, «сау болыңыз» деп айту) Өнегелі 15 минут Адал азамат	Үстел үстінде қалай отыратыны, қалай тамақтанатыны жайлы әңгіме. Өнегелі 15 минут» - балалардың ересектермен емін-еркін қарым-қатынас жасау дағдыларын қалыптастыру. Адал азамат	Баланың басқа балалармен қарым-қатынасы жайлы әңгіме. Өнегелі 15 минут» - балалардың ересектермен емін-еркін қарым-қатынас жасау дағдыларын қалыптастыру. Адал азамат	Баланың эмоционалды көңіл-күйі жайлы әңгіме. Өнегелі 15 минут» - балалардың ересектермен емін-еркін қарым-қатынас жасау дағдыларын қалыптастыру. Адал азамат	Баланың демалыс күні немен айналысатыны жайлы әңгіме. Өнегелі 15 минут» - балалардың ересектермен емін-еркін қарым-қатынас жасау дағдыларын қалыптастыру. Адал азамат

**Тәрбиелеу-білім беру процесінің циклограммасы
Қазан айы – Адал азамат «Тәуелсіздік пен Отаншылдық»**

Білім беру ұйымы: №15 «Жидек» бөбекжай-балабақшасы МКҚК

Тобы: «Күншуақ» мектепалды даярлық тобы

Балалардың жасы: 5 жас

Жоспардың құрылу кезеңі: 13.10-17.10.2025ж

Тәрбиеші: Бәшентаева Ф.К.

Күнтәртібі	Дүйсенбі 13.10.2025ж	Сейсенбі 14.10.2025ж	Сәрсенбі 15.10.2025ж	Бейсенбі 16.10.2025ж	Жұма 17.10.2025ж
Балаларды қабылдау	Балаларды көтеріңкі көңіл күймен қарсы алу Күй әуенін қосу. Күй күмбірі «Адай»	Достарым әнімен қарсы алу Күй әуенін қосу. Күй күмбірі «Еркесылқым»	Қызыл жүрекшемен көңілді тілек айтып қарсы алу Күй әуенін қосу. Күй күмбірі «Балбырауын»	Үш түрлі смайликпен қарсы алу Күй әуенін қосу. Күй күмбірі «Ақсақ құлан»	Қонжықтың таңғы тілегімен қарсы алу Күй әуенін қосу. Күй күмбірі «Аққу»
Ата-аналармен әңгімелесу, кеңес беру	«Апта дәйексөздері» тақтасында жазылған «Менің Отаным Қазақстан» түсіндіру (Адал Азамат) «Менің Қазақстаным» ҚР Әнұранын орындау Баланың бойындағы өзгерістер мен	Үйдегі өзіне-өзі қызмет ету дағдыларының қалай қалыптасып жатқанын сұрау.	Баланың үйдегі ойыншықтарға деген қызығушылығы жайлы сұрау.	Балабақшадан кейінгі баланың өзін-өзі қалай ұстайтыны жайлы әңгімелесу.	Демалыс күндердегі баланың күн тәртібі жайлы әңгімелесу.

	ерекшеліктері туралы әңгімелесу				
Балалардың дербес әрекеті(баяу қимылды ойындар, үстелусті ойындары, бейнелеу әрекеті, кітаптар қарау және тағы басқа әрекеттер)	Халық шығармаларының желісі бойынша түрлі-тәсілдерден (ермексаздан, камырда н) тұрмыстық заттарды мүсіндеу. Жасаған мүсіндерден ерекшелігін айтқызу және ұлттық бұрышта көрме жасау. Адал азамат	Қимылды ойын «белбеу тастау» Балалардың еркін әрекеті Қалаулары бойынша музыка қосу	Асықтардан не құрастыруға болады. Балалардың шығармашылығымен құрылыстар құрастыру Ұлттық ойын «Ханталапай» Балалардың еркін ойыны Адал азамат	Қимылды ойын «Орамал тастамақ» Балалардың еркін әрекеті. Балалардың алып шыққан ойыншықтарын "үлкен – кіші", "үлкенірек – кішірек", Сөздерімен сипаттау. Ойыншықтардың салмағын өлшеміне қарай алдымен қарама-қарсы көрсеткішпен тең және тең еместігін алақанына салып өлшеп анықтауға үйрету (Танымдық іс-әрекет)	Ұлттық ойын «Ханталапай» Балалардың еркін ойыны Адал азамат
Таңертенгі жаттығу	«Менің Қазақстаным» ҚР Әнұранын орындау Қазан айына арналған таңертенгі жаттығулар кешені (Жалпы дамытушы жаттығулар, қимыл белсенділігі, ойын әрекеті).				
Таңғыас	Таңғы ас алдында қолдарын сумен сабындап жуу мәдениетін қалыптастыру. Жеңдерін өз бетімен түру, жуыну кезінде киімді суламау, жуыну кезінде суды шашыратпау білігін бекіту. Өз орнын тауып отыру. Үстел басында қарапайым мінез-құлық дағдыларын қалыптастыру: нанды үгітпеу, тамақты ауызды жауып шайнау, ауызды тамаққа толтырып сөйлемей. Тамақтанып болғаннан кейін алғыс айтуды үйрету (мәдени-гигиеналық дағдылар, өзіне-өзі қызмет ету, кезекшілердің еңбек әрекеті) Суды, тамақты, энергияны үнемді тұтыну» - табиғи ресурстарға ұқыпты қарауды қалыптастыру Бір тұтас тәрбие				
Ұйымдастырылған іс-әрекетке дайындық	Балаларды ұйымдастырылған іс-әрекетке психологиялық даярлау, құрал-жабдықтарды әзірлеу, назар аударту орындарын ұйымдастыру Балалардың танымдық, коммуникативтік, әлеуметтік, шығармашылық және дене дағдыларын жоспарға сәйкес				

	қалыптастыру әрекеттері Қауіпсіз,жайлы дамытушы білім беру ортасын құру				
Білімберууіымыныңкестесібойыншаұйымдастырылған іс-әрекет	<p>Тіл дамыту Тақырыбы: 3–С дыбыстарындұрысайту</p> <p>Кіріспе Балалардыңдыбыстық мәдениетінжетілдіру, 3–с дыбыстарынажырату</p> <p>Міндеті 3–С дыбыстарындұрысайтуғаүйрету</p> <p>Белгілібірзатқаәрекеттандатабілу</p> <p>Сын есімдердісөйлемдеқолдануға баулу</p> <p>Әдіс Дыбыстықжаттығу</p> <p>Әңгімелесу</p> <p>Ойын</p> <p>Тапсырма Дыбыстықжаттығу: <i>сөз – сес, аз – ас</i></p> <p>Затқаәрекеттандау: <i>дон – ойнау, кітап – оқу</i></p> <p>"Кім? Не істеді?" сөйлемқұрастыру</p> <p>Топтықәңгімеқұрастыру</p> <p>Сауат ашу негіздері Тақырыбы: Жазужол</p>	<p>Сауат ашу негіздері Тақырыбы: Сөз мағынасын түсіну</p> <p>Кіріспе Әрбір сөздің мағынасына назар аударту</p> <p>Міндеті Сөздердің мәнін түсіну</p> <p>Сөздерді сөйлемде қолдану</p> <p>Мағынасына қарай топтау</p> <p>Әдіс Әңгімелесу, сұрақ-жауап, ойын</p> <p>Тапсырма Сөздерді атау, мағынасын түсіндіру</p> <p>Сөздерді топтау (<i>ыдыс-аяқ, ойыншық</i>)</p> <p>Сөйлем құрау</p> <p>Математика негіздері Тақырыбы: 10 саны және цифры</p> <p>Кіріспе 10 саныныңпайдаболуынтүсіндіру</p> <p>Міндеті 10-ға дейінсанауғаүйрету</p> <p>10 цифрыментаныстыру</p>	<p>Математика негіздері Тақырыбы: «Қанша?» және «Нешінші?» сұрақтары</p> <p>Кіріспе Сұрақтардың айырмашылығын түсіндіру</p> <p>Міндеті «Қанша?» сұрағына заттың санын айту</p> <p>«Нешінші?» сұрағына ретін айту</p> <p>Сұрақтарға дұрыс жауап беру</p> <p>Әдіс Әңгімелесу, ойын, сұрақ-жауап</p> <p>Тапсырма Заттарды санау: «Қанша?»</p> <p>Ойыншықтарды ретімен қою: «Нешінші?»</p> <p>Қысқа диалог жүргізу</p> <p>Тіл дамыту Тақырыбы: Н–Ң дыбыстарын дұрыс айту</p> <p>Кіріспе Н–Ң дыбыстарын дұрыс айтуға, сөйлем</p>	<p>Көркем әдебиет жанрларды ажырату</p> <p>Кіріспе Барлық жанрларды қайталау, балалардың білімін бекіту</p> <p>Міндеті Ертегі, әңгіме, өлеңді ажырата білу</p> <p>Көркем сөздерді қолдану</p> <p>Кейіпкерлерге баға беру</p> <p>Әдіс Қайталау, салыстыру, ойын</p> <p>Тапсырма Ертегі, әңгіме, өлеңнен үзінді оқу</p> <p>Жанрын анықтау</p> <p>"Саған қайсысы көбірек ұнады?" ойыны</p> <p>Сауат ашу негіздері Тақырыбы: Дыбыстық талдау</p> <p>Кіріспе Сөзді дыбыстарға бөліп үйрету</p> <p>Міндеті Сөздегі дыбыстардың ретін табу</p> <p>Дауысты, дауыссыз дыбыстарды ажырату</p> <p>Фонематикалық естуін</p>	<p>Математика негіздері Тақырыбы: 0 саны және цифры</p> <p>Кіріспе 0 саныныңмағынасынтүсіндіру</p> <p>Міндеті 0-ді «ештенежоқ» ұғымыменбайланыстыру</p> <p>0 цифрыментаныстыру</p> <p>Сандарқатарынбекіту</p> <p>Әдіс Түсіндіру, ойын, көрнекілік</p> <p>Тапсырма Бір-бірденалыптастауойыны</p> <p>0 цифрынкөрсету</p> <p>«Жоғалды» ойыны</p> <p>Мүсіндеу Жапсыру Сурет салу Құрастыру</p> <p>Қазақтың тұрмыстық заттары</p> <p>Құрастыру – қағаз және конструктордан «Киіз үй» үлгісін жасау.</p>


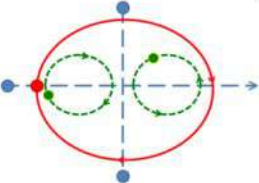
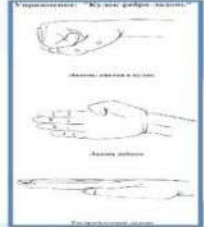
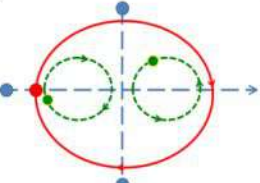
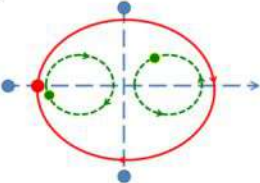
<p>ы мен жоларалықкеңістік</p> <p>Кіріспе</p> <p>Жазу парағыментаныстыру</p> <p>Міндеті</p> <p>Жазу жолына жырату</p> <p>Жоларалықкеңістікті сақтау</p> <p>Әдемі жазуға баулу</p> <p>Әдіс</p> <p>Түсіндіру, көрсету, ойын</p> <p>Тапсырма</p> <p>Дәптердегі жолдарды көрсету</p> <p>Сызықтарды жүргізу</p> <p>Ойын:</p> <p>"Қайсысы әдемірек?"</p> <p>Көркем әдебиет</p> <p>Тақырыбы: Өлең мазмұнын түсіну</p> <p>Кіріспе</p> <p>Өлеңді тыңдау, мазмұнын қысқаша әңгімелеуге дағдыландыру</p> <p>Міндеті</p> <p>Өлең мазмұнын түсіну</p> <p>Образды сөздерді табу</p> <p>Өлеңді эмоциямен айту</p> <p>Әдіс</p> <p>Өлең оқу, қайталау,</p>	<p>Заттарды топтап санауға жаттықтыру</p> <p>Әдіс</p> <p>Көрнекілік, ойын, жаттығу</p> <p>Тапсырма</p> <p>10 ойыншық санау</p> <p>10 цифрын көрсету</p> <p>«Жұптастыр» ойыны</p> <p>Қазақ тілі</p> <p>«Құстарды қорғау»</p> <p>Тілдік орта Балалар табиғатты қорғау туралы әңгімелейді: «Қорықшы құстарды қорғайды».</p> <p>Дыбыстық мәдениет «ө» дыбысының орнын табу («қорықшы», «өрік», «дөң»).</p> <p>Сөздік қор «Қорықшы, құс, торғай, тырна».</p> <p>Грамматикалық құрылым Жіктеу: «Мен құс көрдім», «Сен тырна көрдің». Лепті сөйлем: «Қара, торғай ұшты!».</p> <p>Байланыстырып сөйлеу «Қорықшы орманда жүр. Ол құстарды қорғайды».</p> <p>Дене шынықтыру</p>	<p>құрастыруға үйрету</p> <p>Міндеті</p> <p>Н–ң дыбыстарын дұрыс айтуға үйрету</p> <p>Заттарға белгі таңдату</p> <p>Сөйлемде сөздерді дұрыс орналастыруға дағдыландыру</p> <p>Әдіс</p> <p>Қайталау</p> <p>Сұрақ-жауап</p> <p>Ойын</p> <p>Тапсырма</p> <p>Дыбыстық жаттығу: <i>нан – аң, қон – қоң</i></p> <p>Заттарға белгі беру: <i>доп – дөңгелек, алма – тәтті</i></p> <p>Қысқа диалог құрастыру</p> <p>Сурет бойынша әңгіме жалғастыру</p> <p>Қоршаған әлеммен таныстыру</p> <p>Көлік және байланыс құралдары</p> <p>Тақырыбы: «Байланыс құралдары»</p> <p>Кіріспе: Телефон, смартфон, компьютерді сурет арқылы көрсету</p> <p>Міндеті: Балаларды байланыс құралдарының</p>	<p>дамыту</p> <p>Әдіс</p> <p>Қайталау, жаттығу, ойын</p> <p>Тапсырма</p> <p>"Қала" сөзін талдау</p> <p>Дауысты дыбысты айту</p> <p>"Кім бірінші табады?" ойыны</p> <p>Қоршаған әлеммен таныстыру</p> <p>Заттық әлем, кеңістікті бағдарлау</p> <p>Тақырыбы: «Шағын аудандағы заттардың қолданылуы»</p> <p>Кіріспе: Серуен кезінде қоқыс жәшігі, орындық, жол белгілерін көрсету</p> <p>Міндеті: Балаларды бейтаныс заттардың қолданылуын түсінуге баулу</p> <p>Әдіс: Бакылау, талдау, әңгіме</p> <p>Тапсырма: «Не үшін керек?» – әр заттың қызметін түсіндіру</p> <p>Денешынықтыру</p> <p>Маман жоспары бойынша</p>	<p>Сурет салу – киіз үйдің ішкі көрінісін бейнелеу (төсек, текемет, ыдыстар).</p> <p>Мүсіндеу – балшықтан тұрмыстық бұйымдар жасау (құмыра, тостаған).</p> <p>Жапсыру – қазақ ою-өрнектері бар панноны түрлі-түсті қағаздардан қиып жапсыру.</p> <p>Қазақ тілі</p> <p>«Күзгі егін жинау»</p> <p>Тілдік орта Балалар күзгі еңбекті талқылайды: «Ата бидай орады», «Әкем егін жинады».</p> <p>Дыбыстық мәдениет «ғ» дыбысының орнын табу («бауырсақ», «балаға», «тоғыр»).</p> <p>Сөздік қор «Егін, ору, суару, дән, тұқым».</p> <p>Грамматикалық құрылым Тәуелдеу: «менің дәнім», «сенің тұқымың». Хабарлы сөйлем: «Ата егін орды».</p> <p>Байланыстырып сөйлеу «Күзде егін</p>
----------------------------------------------------------------------------------------------------------------------------------------------------------------------------------------------------------------------------------------------------------------------------------------------------------------------------------------------------------------------------------------------------------------------------------------------------------------------------------------------------------------------------------------------------------------------------------------------------------------------------------------------------------------------------------------------------------	--------------------------------------------------------------------------------------------------------------------------------------------------------------------------------------------------------------------------------------------------------------------------------------------------------------------------------------------------------------------------------------------------------------------------------------------------------------------------------------------------------------------------------------------------------------------------------------------------------------------------------------------------------------------------------------------------------------------------------------	-----------------------------------------------------------------------------------------------------------------------------------------------------------------------------------------------------------------------------------------------------------------------------------------------------------------------------------------------------------------------------------------------------------------------------------------------------------------------------------------------------------------------------------------------------------------------------------------------------------------------------------------------------------------------------------------------------------------------------------------	-------------------------------------------------------------------------------------------------------------------------------------------------------------------------------------------------------------------------------------------------------------------------------------------------------------------------------------------------------------------------------------------------------------------------------------------------------------------------------------------------------------------------------------------------------------------------------------------------------------------------------------------------------------------------------------------------	----------------------------------------------------------------------------------------------------------------------------------------------------------------------------------------------------------------------------------------------------------------------------------------------------------------------------------------------------------------------------------------------------------------------------------------------------------------------------------------------------------------------------------------------------------------------------------------------------------------------------------------------------------------------------------------------------------------------------------------------

	талдау Тапсырма Өлең оқу (<i>Табиғат туралы</i>) Көркем сөздерді табу (<i>жасыл дала, мөлдір бұлақ</i>) Өлеңді бірге қайталап оқу Музыка Маман жоспары бойынша	Маман жоспары бойынша	қызметімен және қауіпсіз қолдану ережелерімен таныстыру Әдіс: Әңгімелесу, рөлдік ойын Тапсырма: «Телефон соғу» – ойын түрінде бір-біріне қоңырау шалу көрінісін ойнау Музыка маманының жоспарымен.		орады. Дәнді қапқа салды. Ұн тартты Дене шынықтыру маманының жоспарымен.
Серуенгедайындық	Көрсету бойынша киімдерін киюді, қимыл белсенділігіне жағымды эмоциялық қарым-қатынас білдіруді, бұрын игерген қимылдарды өздігінен орындауды жетілдіру. Киім шкафтарын тануды қалыптастыру (өзіне-өзі қызмет ету дағдылары, ұсақ моториканы дамыту)				
Серуен	Алаңдағы өсімдіктерге бақылау Мақсаты: күз мезгілінің екінші ерекшеліктері - алтын күзбен таныстыру; табиғатқа деген қызығушылықтарын арттырып, аялай білуге, тәрбиелеу. Тәрбиеші өсімдік жамылғыға назар аударады: ол неден тұрады, таныс өсімдіктерді атауды ұсынады (карағаш, сирень, қайын, шырша	Қайынды бақылау Мақсаты: Қайынмен таныстыруды жалғастыру, олардың маусымдық өзгерістеріне және негізгі белгілеріне сипаттама беру. Тірі табиғатқа – қамқор бола білуге тәрбиелеу. . Тақпақ: Ақ қайын Алатауды бөктерлей Өседі ылғи ақ қайың Жапырағы көкпеңбек Жайқалады жаз сайын. Н. Әлімқұлов Қимыл – қозғалыс	Ағаштар мен бұталарға бақылау Мақсаты: Алаңдағы бұтақтармен ағаштарға бақылау жасау. Өсімдіктердің ұқсастығы мен ерекшелігін ажыратуға үйрету. Жапырақтары түсіп жатқанына, алуан түске енуне назар аудару. Болжам: күзде жапырақтар ерте түссе, қыстың суық болады, сонымен қатар қыс	Жылы жаққа ұшатын құстарды бақылау Мақсаты: Күн суыған кезде, күздегі құстардың өмір сүру өзгерістері, жылы жаққа кететін құстар туралы түсініктерін кеңейту. Құстарға қамқор болуға тәрбиелеу. Қандай құстар жылы жаққа ұшады? (қарлығаш, аққу тырна, үйрек, қаз,) Олар неге жылы жаққа кетеді? Құстар топталып төмен	Бақшадағы өсімдіктерді бақылау Мақсаты: Бақашада өсетін өсімдіктерді ажырату, олардың адамға пайдасы, адамдардың қысқа дайындығы туралы түсінік беру. Болжам: Сарымсақтың қабығы қалың болса – қыстың аяз болғаны. Тақпақ: Апорт деген тәтті алма Өседі ол бақтарда Апорт деген тәтті алма Өседі ол бақтарда.

	<p>т.б.); түрлері (ағаш, бұта шөп тектес өсімдік).күздің алғашқы айында өсімдіктердің өзгерістерін бақылау. (көбі гүлдеп, ұрық берді, қурады, жапырақтары түсті, тағы басқа өсімдіктер өліп қалды).</p> <p>Болжам: жапырақтар сарғайса да, баяу түссе, аяз жақында болмайды.</p> <p>Көркем сөз: Отырғыз ағаш көктемде Жөн болар еңбек еткенің Келмесе шамаң еккенге Сындырма жұрттың еккенің</p> <p>Тақпақ: Көк майсалы көрікті, Алқаптағы көк егін. Бұл күндері киіпті, Сары жібек көйлегін.</p> <p>Қозғалмалы ойын: «Қасқыр мен лақтар»</p> <p>Мақсаты: балалардың көңіл күйін көтеру.</p> <p>Алаңдағы еңбек: Жапырақтарды жинау.</p>	<p>ойын: «Аталған ағашқа жүгір».</p> <p>Мақсаты: тез, шапшаң аталған тоғайды табуды жаттықтыру.</p> <p>Алаңдағы еңбек: алаңға түскен жапырақтарды, қураған бұтақтарды жинау</p>	<p>ерте басталады.</p> <p>Мақал-мәтел: Күздей бер, күздей берсең үзбей бер.</p> <p>Тақпақ «Қарағай» Көкке бойын созады, Көпке қолын созады. Кең құшағын ашады, Көлеңкесін тосады Көп қарағай,қарағай Мейірбанды анадай.</p> <p>Жұмбақ: Жазда тұрып жоғары Күзде жерге қонады (Жапырақ)</p> <p>Қозғалмалы ойын: «Тығылмақ»</p> <p>Мақсаты: шапшаңдыққа, ептілікке жетілдіру.</p> <p>Алаңдағы еңбек: Ағаштардан түскен әдемі жапырақтарды жинап, олардаң жапсыра отырып бір бейне жасау. (балық, қоян, кірпі)</p>	<p>ұшып жүрсе, олар жылы жаққа кетеді. Ең бірінші қарлығаштар кетеді, өйткені күн суығанда барлық жәндіктер жоғалалады, жаз бойы оларды ұстап қоректенген. Ең ақырығы үйректер, қаздар, тырналар кетеді, өйткені, өзен, көлдер беті ката бастайды, оларға тамақ табу қиындыққа түседі.</p> <p>Көркем сөз: Жылы жаққа ұшпайтын Біздің жақта қыстайтын Құстар жүрсе жуықта Жем шашуды ұмытпа! –</p> <p>Қимыл-қозғалыс ойын:«Торғай мен мысық»</p> <p>Мақсаты: Балалардың қимыл – қозғалыстарын арттырып, ептілікке баулу.</p> <p>Еңбек әрекеті: Құс қауырсындарын жинау.</p>	<p>Жұмбақ: Балалармен достасып, Жазда бақты қорғайды, Күзде кетер қоштасып, Кім біледі .. (торғайды)?</p> <p>Қозғалмалы ойын: «Ұшақтар».</p> <p>Мақсаты: жылдамдыққа, шапшаңдыққа үйрет, достастыққа тәрбиелеу..</p> <p>Алаңдағы еңбек: қураған өсімдіктерді жинау</p>
--	---------------------------------------------------------------------------------------------------------------------------------------------------------------------------------------------------------------------------------------------------------------------------------------------------------------------------------------------------------------------------------------------------------------------------------------------------------------------------------------------------------------------------------------------------------------------------------------------------------------------------------------------------------------------------------------------------------------------------	----------------------------------------------------------------------------------------------------------------------------------------------------------------------------------------------------------	-------------------------------------------------------------------------------------------------------------------------------------------------------------------------------------------------------------------------------------------------------------------------------------------------------------------------------------------------------------------------------------------------------------------------------------------------------------------------------------------------------------------------------------------------------------------------------------------------------	-----------------------------------------------------------------------------------------------------------------------------------------------------------------------------------------------------------------------------------------------------------------------------------------------------------------------------------------------------------------------------------------------------------------------------------------------------------------------------------------------------------------------------------------------------------------------------------------------------------------	------------------------------------------------------------------------------------------------------------------------------------------------------------------------------------------------------------------------------------------------------------------------------------------------------------------------------------

Серуенненоралу	Топқа оралу кезінде қатарға тұруды дағдыландыру. Асықпай педагогтің артынан жүру, жұптасып жүруді үйрету. Өз шкафтарын тану дағдысын қалыптастыру. Топта киетін аяқ киімдерін өз бетінше ауыстырып, киюін үйрету. (дербес қимыл әрекеті).				
Түскіас	Түскі ас алдында гигиеналық шараларды орындау : қолды дұрыс жуу, өз орамалының орнын білу, қолды дұрыс сүрту, орамалды ілу көркем сөз қолдану, мысалы «Сылдырлайды мөлдір су, мөлдір суға қолыңды жу» Балаларды үстел басында дұрыс отыру, үстелге қойылған ыдыстар мен заттарды таныстыруды жалғастыру (мәдени-гигиеналық дағдылар, өзіне-өзі қызмет ету, кезекшілердің еңбек әрекеті)				
Күндізгіұйқы	Киім түймелерін, сырмаларын өздігінше ағытуды қалыптастыру. Киімдерін ұқыпты орындыққа іліп (немесе арнайы сөреге) қоюды үйрету. Өз төсек орнын тауып жатуды үйрету. Балалардың тыныш ұйықтауы үшін жайы баяу музыка тыңдау. Бесік жырын айтып беру (өзіне-өзі қызмет ету дағдылары, ірі және ұсақ моториканы дамыту) Балалардың тыныш ұйықтауы үшін жайы баяу музыка тыңдау. (Музыка)				
Біртінд еп ұйқыд анояту, сауықтырушаралары	<i>Төсектен тұрып, түйіршекті және жұмсақ жолақшалармен жүруді дағдыландыру. (дене жаттығулар мен белсенділігі)</i> Киімдерін реттілікпен өздігінен киіну. Түймелерін қадау, сырмаларын сыру, аяқ киімдерін дұрыс киюді үйрету. (өзіне-өзі қызмет ету дағдылары, ірі және ұсақ моториканы дамыту) Қолдарын жуу, құрғатып сүрту, сүлгіні өз орнына іліп қоюды үйрету.(мәдени-гигиеналықдағдылар).				
Бесінас	Ересектің бақылауымен бетін, қолдарын ластанған кезде және тамақтың алдында өз бетінше жуу, беті мен қолын жеке орамалмен құрғатып сүрту, ересектің көмегімен өзін ретке келтіруін қалыптастыру.Өз орнын тауып отыру. Үстел басында қарапайым мінез-құлық дағдыларын қалыптастыру: нанды үгітпеу, тамақты ауызды жауып шайнау, ауызды тамаққа толтырып сөйлемеу. Тамақтанып болғаннан кейін алғыс айтуды үйрету (мәдени-гигиеналық дағдылар, өзіне-өзі қызмет ету) Суды, тамақты, энергияны үнемді тұтыну» - табиғи ресурстарға ұқыпты қарауды қалыптастыру Адал азамат				
Балалардың дербес әрекеті(баяу қимылды ойындар,үстел үсті ойындары, бейнелеуәрекеті,кітаптарқа рау және тағы басқаәрекетте	Әшекей заттарға қарап отырып бейнелеу, мүсіндеу, қиып жапсыру (Шығармашылық іс-әрекеті) Әскерлер бейнеленген кітаптарды көрсету арқылы ел қорғаудың ардақты міндет	паздарды жинау, логикалық ойын тапсырмалары бар ойындар ойнату (Танымдық іс-әрекет) Ойыншықтар арасынан жануарлар мен олардың төлдерін тауып атау. Тіршіліктерін сипаттау. (зерттеу іс-әрекеті)	«Ұр тоқпақ» ертегісін оқып беру.Эмоционалды-бейнелік мазмұнын қабылдауға, баяндау сипатын сезінуге баулу. Кейіпкерлерді сомдау арқылы ойындар (Қарым-қатынас іс-әрекеті)	Табиғи және қалдық материалдардан, қағаздардан нан өнімдерін жасау (Танымдық, іс-әрекеті)экологиялық мәдениет Қалаған нан өнімдерінің суретін салу (Бейнелеу іс-әрекеті) Ою өрнектермен нан	Зергерлік бұйымдардан ұжымдық шығармашылық жұмыс. (Шығармашылық іс-әрекеті) Құрастыру материалдарынан әр түрлі заттар

<p>р)</p>	<p>екендігін түсіндіру. Қазақстан Республикасы әскері туралы түсініктерін кеңейту (танымдық іс әрекет) Заттарды түрлі белгілері бойынша (түсі, пішіні, өлшемі, материалы, қолданылуы) салыстыра білуге үйрету (зерттеу іс әрекеті)</p>		<p>«Бестемше» ойынын ойнату. Адал азамат</p>	<p>салынған астауды сәндеу (Шығармашылық іс-әрекеті) Адал азамат</p>	<p>құрастыру. (Танымдық, іс-әрекеті)</p>
<p>Балалармен жеке жұмыс</p>	<p>Қыпшақ Нұрасыл-теңсіздік шығара алуға көмектесу</p>	<p>Жалғасбай Наргиз - әртүрлі жылдамдықпен – баяу, жылдам, орташа қарқынмен тоқтамай жүгіруге дағдыландыру</p>	<p>Төремұрат Темірлан - 10 көлеміндегі сандарды тура және кері санауды үйрету</p>	<p>Тогусова Айару - заттардың пішіндерін өз еркімен анықтай алуға көмектесу</p>	<p>Жұма Жанса - түстерді өз қалауы бойынша таңдай алуға көмектесу</p>
<p>Серуенге дайындық</p>	<p>Киініп-шешіну кезінде киімдерін белгілі тәртіппен киюге және шешуге жаттықтыру. Киіміндегі ұқыпсыздықты байқап, оны өз бетінше немесе ересектердің көмегімен жоюға, қол орамалды пайдалануға үйретуді жалғастыру. Қатармен жұптасып жүруді, қатарды бұзбауды үйрету. Таза ауада қандай ойындар ойнайтынын балалармен жоспарлау. (сөйлеуді дамыту, өзіне-өзі қызмет ету дағдылары, ірі және ұсақ моториканы дамыту).</p>				
<p>Серуен</p>	<p>«Әуенді тап» Мақсаты: Жаңа жылдық мерекесі туралы түсініктерге ие. Әуезді әндету іскерліктері дамыған. Би қимылдарын орындай алады. Үстел-үсті ойын: «Саусақтарың қандай?»</p>	<p>Кішкентай зерттеушілер Тақырыбы: Ойлан тап» Мақсаты: Балалар магниттің кейбір заттарды өзінетарту қасиетін түсінеді, айта алады. Көз жаттығулары:</p>	<p>Кинезиологиялық жаттығулар: Мақсаты: Жаттығулар әр қолмен бөлек, содан кейін екі қолмен бірге орындалады «Жұдырық - қабырға - алақан» Үстелде кезектесіп өзгеріп, келесі қол қалыптары орындалады: алақан жазықтықта, алақан</p>	<p>Еркін ойын: «Дос болайық бәріміз» өлең жолдарын жаттауға машықтандыру. Қол алысып, кәне біз, Достасайық бәріміз. Айтарым бар сендерге, Тез тұрындар шеңберге. Қандай жақсы біртұру, Достарменен біржүру! Түзету технологиясы: <i>Көз жаттығуы</i></p>	<p>Футбол. Берілген бағытта допты домалату. Допты аяқтарымен бір-біріне домалатуды жетілдіру; (денешынықтыру) Еркін ойындар Көз жаттығулары:</p>

	 <p>Ресурстар: дидактикалық материалдар (жаппай бақылау)</p>	 <p>Ресурстар: дидактикалық материалдар жасау, жаппай бақылау)</p>	<p>жұдырыққа қысылып, үстелдің алақан шетінде. 8-10 қайталау жасаңыз..</p>  <p>Ресурстар: дидактикалық материалдар</p>	 <p>жұмыс жасау, тікелей бақылау)</p>	 <p>Ресурстар: дидактикалық материалдар жасау, жаппай бақылау)</p>
<p>Серуеннен оралу</p>	<p>Топқа оралу кезінде жылдам қатарға тұруды дағдыландыру. Асықпай бір-бірін итермей жүруді үйрету. Топта киетін аяқ киімдерін өз бетінше ауыстырып, киюін қалыптастыру. Жұмбақтар шешу, өлеңдер, әндер жаңылтпаштар, санамақтар және т.б. жаттау (көркем әрекет, дербес ойын әрекеті).</p>				
<p>Балалардың үйге қайтуы</p>	<p>Балалардың үйде ойнайтын ойыны мен ойыншығы туралы пікір алмасу</p>	<p>Үйде әжесінің әшекей заттары болса тамашалауын</p>	<p>Нұриманның мамасы балаларға нанның пайда болу жолдарын түсіндіріп берді.</p> <p>«Өнегелі 15 минут» Адал азамат</p>	<p>Апта бойы балалардың қандай іс әрекеттер жасағаны туралы айтып беру.</p>	<p>Апта бойы балалардың қандай іс әрекеттер жасағаны туралы айтып беру.</p>

<p>әрекеті, кітаптар қар ау және тағы басқа әрекеттер)</p>	<p>қызығушылықтарын ояту, бақылау нәтижелерін салыстыру, талдау және қорытынды жасау қабілеттерін шыңдау. Экологиялық тәрбие</p>	<p>Адал азамат</p>	<p>Танымдық іс-әрекет, зерттеу іс-әрекет</p>	<p>дамыту. Мүсіндеу Қазақ тілі</p>	<p>білуін жетілдіру. (Танымдық, зерттеу іс-әрекеті)</p>
<p>Таңертенгі жаттығу</p>	<p>Қазан айына арналған таңертеңгі жаттығулар кешені (Жалпы дамытушы жаттығулар, қимыл белсенділігі, ойын әрекеті).</p>				
<p>Таңғыас</p>	<p>Таңғы ас алдында қолдарын сумен сабындап жуу мәдениетін қалыптастыру. Жендерін өз бетімен тұру, жуыну кезінде киімді суламау, жуыну кезінде суды шашыратпау білігін бекіту. Өз орнын тауып отыру. Үстел басында қарапайым мінез-құлық дағдыларын қалыптастыру: нанды үгітпеу, тамақты ауызды жауып шайнау, ауызды тамаққа толтырып сөйлемей. Тамақтанып болғаннан кейін алғыс айтуды үйрету (мәдени-гигиеналық дағдылар, өзіне-өзі қызмет ету, кезекшілердің еңбек әрекеті) Суды, тамақты, энергияны үнемді тұтыну» - табиғи ресурстарға ұқыпты қарауды қалыптастыру (Адал азамат</p>				
<p>Ұйымдастырылған іс-әрекетке дайындық</p>	<p>Адамгершілік және патриоттық тәрбие. Өзінің педагогтерін, үлкендерді сыйлауға, кішіге қамқор болуға баулу.</p>	<p>Жолда қауіпсіздік ережелерін сақтауды. Жол белгілері тротуар, велосипед, электросамокатқа арналған жолды білу, бағдаршамның белгілеріне сәйкес жолдан өту қағидаларын меңгерту.</p>	<p>Балалардың зерттеу әрекеті үшін жағдай жасау, табиғатпен таныстыру барысында аттармен құбылыстардың өзінетән, сипаттамалық белгілерін бақылауды, талдауды, салыстыруды, ажыратуды үйрету.</p>	<p>Қазақстан аумағын мекендейтін жануарлар мен олардың төлдерін атауды және олардың өздерінен белгілері бойынша ажыратуын дамыту</p>	<p>адамның табиғаттың бір бөлігі екенін және оны қорғау, сақтау керек екенін, күн мен ауаның адам, жануарлармен өсімдіктер өміріндегі маңызы туралы, табиғатпен қарым-қатынас барысында денсаулықты нығайтуды, табиғатты сақтауда жауапкершілікті сезіне білуді үйрету</p>
<p>Білім беру ұйымының кестесі бойынша ұйымдастырылған іс-әрекет</p>	<p>Тіл дамыту Тақырыбы: Р–Л дыбыстарын дұрыс айту Кіріспе Р–Л дыбыстарын ажырату, сөйлеуде дұрыс қолдану Міндеті</p>	<p>Математика негіздері Тақырыбы: Сандарды салыстыру Кіріспе Сандарды салыстыруға үйрету Міндеті</p>	<p>Математика негіздері Тақырыбы: Сандарды салыстыру Кіріспе Сандарды салыстыруға үйрету Міндеті</p>	<p>Көркем әдебиет Тақырыбы: Мейірімділік пен достық Кіріспе Балаларды әңгіме арқылы достық пен мейірімділікке баулу.</p>	<p>Математика негіздері Тақырыбы: Теңдік және теңсіздік Кіріспе Теңдік пен теңсіздіктің мәнін түсіндіру Міндеті</p>

	<p>Р–Л дыбыстарын дұрыс айтуға үйрету Синонимдерді сөйлемде қолдануға дағдыландыру Сөз тіркесін толық қолдануға үйрету Әдіс Қайталау Ойын Сұрақ-жауап Тапсырма Дыбыстық жаттығу: <i>ара – ала, ар – ал</i> Синонимдер: <i>жақсы – тамаша</i> Зат есім + сын есім + сан есім: <i>екі үлкен алма</i> "Менің арманым" тақырыбында сөйлеу</p> <p>Сауат ашу негіздері Тақырыбы: Буындарды қайталау Кіріспе Буындарды бекіту Міндеті Сөздерді буынға бөлу Буындарды санау Сөз құрастыру Әдіс Түсіндіру, жаттығу, ойын Тапсырма Сөздерді буынға бөлу (<i>оқушы – о-қу-шы</i>) Буындарды санау</p>	<p>Саны көпжәне аз ұғымынажырату Кем затқабіреуінқосу Көпзаттанбіреуіналу Әдіс Көрнекілік, ойын, жаттығу Тапсырма Заттардысалыстыру (3 <i>алма – 5 алма</i>) «Кімніңкөбірек?» ойыны Затқосыпнемесеалыпт астаптеңдіктіөзгерту</p> <p>Сауат ашу негіздері Тақырыбы: Жазуғада йындықжаттығулары Кіріспе Жазуғақолдышынықт ыру Міндеті Қарындаштыдұрысұст ау Әріпэлементтерінжазу ғажаттықтыру Жолдабағдарлайбілу Әдіс Көрсету, жаттығу, ойын Тапсырма Тік, көлбеусызықтар салу Дөңгелек, ирексызықтаржасау</p>	<p>Саны көпжәне аз ұғымынажырату Кем затқабіреуінқосу Көпзаттанбіреуіналу Әдіс Көрнекілік, ойын, жаттығу Тапсырма Заттардысалыстыру (3 <i>алма – 5 алма</i>) «Кімніңкөбірек?» ойыны Затқосыпнемесеалыпта стаптеңдіктіөзгерту</p> <p>Тіл дамыту Тақырыбы: Үйренген дыбыстарды қайталау Кіріспе Барлық дыбыстарды бекіту, сөйлеуді жетілдіру Міндеті Барлық дыбыстарды қайталау Антонимдерді сөйлемде қолдануға үйрету Диалог жүргізуге баулу Әдіс Қайталау Ойын Әңгімелеу Тапсырма Дыбыстық жаттығулар</p>	<p>Кейіпкерлердің іс-әрекеттерін талдау арқылы жақсы қасиеттерді үйрету. Міндеті Кейіпкерлердің іс-әрекеттерін бақылап, ой түю Жақсы және жаман мінез-құлықты ажырата білу Өз көзқарасын еркін айтуға дағдылану Әдіс Әңгімелеу, сұрақ-жауап, пікірталас, рөлдік ойын Тапсырма «Досқа көмектесу» атты әңгімесін оқу Әңгімедегі жақсы және жаман іс-әрекеттерді атап шығу Жақсы кейіпкердің іс-әрекеттерін сипаттау «Егер сен оның досы болсаң, оған қалай көмектесер едің?» деген сұраққа жауап беру</p> <p>Сауат ашу негіздері Тақырыбы: Жазуға дайындық жаттығулары Кіріспе Жазуға қолды шынықтыру Міндеті Қарындашты дұрыс ұстау</p>	<p>Теңдік туралы түсінік қалыптастыру Теңсіздікті зат қосу/алу арқылы көрсету Сандарды дұрыс жазу Әдіс Әңгімелесу, ойын, көрнекілік Тапсырма Суреттен тең және тең емес топтарды табу Ойын: «Артық затты алып таста» Теңдік белгісін қою (=, >, <)</p> <p>Мүсіндеу Жапсыру Сурет салу Құрастыру Көлік түрлері Құрастыру – конструктор бөлшектерінен «Машина» немесе «Ұшақ» құрастыру. Сурет салу – жолда келе жатқан көліктерді бейнелеу. Мүсіндеу – балшықтан көлік бөлшектерін (дөңгелек, кабина, қанат) мүсіндеу. Жапсыру – қағаздан қиып «Жол қозғалысы»</p>
--	----------------------------------------------------------------------------------------------------------------------------------------------------------------------------------------------------------------------------------------------------------------------------------------------------------------------------------------------------------------------------------------------------------------------------------------------------------------------------------------------------------------------------------------------------------------------------------------------------------------------------------------------------------------------------------------------------------------------------------------------------	-----------------------------------------------------------------------------------------------------------------------------------------------------------------------------------------------------------------------------------------------------------------------------------------------------------------------------------------------------------------------------------------------------------------------------------------------------------------------------------------------------------------------------------------------------------------------------------------------------------------------------------------------------	-------------------------------------------------------------------------------------------------------------------------------------------------------------------------------------------------------------------------------------------------------------------------------------------------------------------------------------------------------------------------------------------------------------------------------------------------------------------------------------------------------------------------------------------------------------------------------------------------------------------------------------------------------	-------------------------------------------------------------------------------------------------------------------------------------------------------------------------------------------------------------------------------------------------------------------------------------------------------------------------------------------------------------------------------------------------------------------------------------------------------------------------------------------------------------------------------------------------------------------------------------------------------------------------------------------------------------------------------------------------------------------------------------------	---------------------------------------------------------------------------------------------------------------------------------------------------------------------------------------------------------------------------------------------------------------------------------------------------------------------------------------------------------------------------------------------------------------------------------------------------------------------------------------------------------------------------------------------------------------------------------------------------------------------------------------------------------------------------------------------------

<p>Буыннан сөз құрастыру</p> <p>Көркем әдебиет</p> <p>Тақырыбы: Әңгіме кейіпкерлерін бағалау</p> <p>Кіріспе</p> <p>Әңгіме кейіпкерлерінің іс-әрекеттерін салыстыру</p> <p>Міндеті</p> <p>Кейіпкерлердің іс-әрекетін түсіну</p> <p>Жақсы-жаман қылықтарды ажырату</p> <p>Өз пікірін айтуға үйрету</p> <p>Әдіс</p> <p>Оқу, талдау, пікір алмасу</p> <p>Тапсырма</p> <p>Әңгіме оқу (<i>Жомарт пен сараң</i>)</p> <p>Жақсы кейіпкерді сипаттау</p> <p>"Егер сен оның орнында болсаң..." сұрағына жауап беру</p> <p>Музыка</p> <p>Маман жоспары бойынша</p>	<p>"Жоғары – төмен" жаттығуы</p> <p>Қазақ тілі</p> <p>«Аңдар әлемі»</p> <p>Тілдік орта Балалар аңдардың тіршілігі туралы айтады: «Аю қысқы ұйқыға жатады».</p> <p>Дыбыстық мәдениет «і» дыбысының орнын табу («қыс», «түлкі», «кітап»).</p> <p>Сөздік қор «Аю, түлкі, қоян, қасқыр».</p> <p>Грамматикалық құрылым Септеу: «қоянға», «қасқырдан». Сұраулы сөйлем: «Бұл қандай аң?».</p> <p>Байланыстырып сөйлеу «Қоян орманда жүгірді. Түлкі оны көрді».</p> <p>Дене шынықтыру</p> <p>Маман жоспары бойынша</p>	<p>Антонимдер: ұзын – қысқа, биік – аласа бастаған әңгімені жалғастыру</p> <p>Ертегіні аяқтау</p> <p>Қоршаған әлеммен таныстыру</p> <p>Көлік және байланыс құралдары</p> <p>Тақырыбы: «Қоғамдық көліктер»</p> <p>Кіріспе: Автобус, трамвай, пойыз суреттерін көрсету</p> <p>Міндеті: Қоғамдық көліктің түрлерін, жолаушы ережелерін үйрету</p> <p>Әдіс: Әңгіме, суреттермен жұмыс, ойын</p> <p>Тапсырма: «Жолаушы ережесі» – көлікке мінгенде өзін қалай ұстау керектігін рөлдік ойында көрсету</p> <p>Музыка</p> <p>Маман жоспары бойынша</p>	<p>Әріп элементтерін жазуға жаттықтыру</p> <p>Жолда бағдарлай білу</p> <p>Әдіс</p> <p>Көрсету, жаттығу, ойын</p> <p>Тапсырма</p> <p>Тік, көлбеу сызықтар салу</p> <p>Дөңгелек, ирек сызықтар жасау</p> <p>"Жоғары – төмен" жаттығуы</p> <p>Қоршаған әлеммен таныстыру</p> <p>Заттық әлем, кеңістікті бағдарлау</p> <p>Тақырыбы: «Үй ішіндегі заттар және олардың қасиеттері»</p> <p>Кіріспе: Асханадағы ыдыстар мен жиһаздарды көрсету</p> <p>Міндеті: Балаларды заттардың қасиеттерін (ауыр-жеңіл, қатты-жұмсақ, су өткізетін/өткізбейтін) ажыратуға үйрету</p> <p>Әдіс: Салыстыру, тәжірибелік жұмыс</p> <p>Тапсырма: «Салыстыр және тап» – екі затты сипаттап, айырмашылығын айту</p>	<p>Тақырыбында композиция жасау.</p> <p>Қазақ тілі</p> <p>«Ас даярлау»</p> <p>Тілдік орта Балалар дастархан туралы ой айтады: «Әжем қазанға ас салды».</p> <p>Дыбыстық мәдениет «қ» дыбысының орнын табу («қазан», «қасық», «қоржын»).</p> <p>Сөздік қор «Қазан, астау, сыбаға, нан».</p> <p>Грамматикалық құрылым Жіктеу: «Мен қазанға су құямын». Лепті сөйлем: «Ас дайын болды!».</p> <p>Байланыстырып сөйлеу «Әже қазанға ас салды. Балалар нан жеді. Сыбаға бөлінді».</p> <p>Дене шынықтыру маманының жоспарымен.</p>
----------------------------------------------------------------------------------------------------------------------------------------------------------------------------------------------------------------------------------------------------------------------------------------------------------------------------------------------------------------------------------------------------------------------------------------------------------------------------------------------------------------------------------------------------------------------------------------------------------------	------------------------------------------------------------------------------------------------------------------------------------------------------------------------------------------------------------------------------------------------------------------------------------------------------------------------------------------------------------------------------------------------------------------------------------------------------------------------------------------------------------------------------------------------------------------------	---------------------------------------------------------------------------------------------------------------------------------------------------------------------------------------------------------------------------------------------------------------------------------------------------------------------------------------------------------------------------------------------------------------------------------------------------------------------------------------------------------------------------------------------------------------------------------------------------------------	---------------------------------------------------------------------------------------------------------------------------------------------------------------------------------------------------------------------------------------------------------------------------------------------------------------------------------------------------------------------------------------------------------------------------------------------------------------------------------------------------------------------------------------------------------------------------------------------------------------------------------------------------------------------------------------------------------------------------------------------------------	------------------------------------------------------------------------------------------------------------------------------------------------------------------------------------------------------------------------------------------------------------------------------------------------------------------------------------------------------------------------------------------------------------------------------------------------------------------------------------------------------------------------------------------------------------------------------------

				Дене шынықтыру Маман жоспары бойынша	
Серуенгедайындық	Көрсету бойынша киімдерін киюді, қимыл белсенділігіне жағымды эмоциялық қарым-қатынас білдіруді, бұрын игерген қимылдарды өздігінен орындауды жетілдіру. Киім шкафтарын тануды қалыптастыру (өзіне-өзі қызмет ету дағдылары, ұсақ моториканы дамыту)				
Серуен	<p>Топырақты бақылау. (сөйлеуді дамыту, қазақ тілі, көркем әдебиет, қоршаған ортамен танысу, сурет салу) Мақсат-міндеттері. Ауа райына байланысты топырақтың қасиеті әртүрлі болатынын көруді үйрету.</p> <p>Тақпақ. Асқаржан Сәрсеков «Күзгі көрініс». Күздің салқын самалы Аймалайды маңдайдан. Алып қашып барады Жапырақты сарғайған.</p> <p>Тыныстаған ырғалып Бақ-бау қандай, гүл қандай? Сары қыздар сырласып, Сыбырласып тұрғандай ... Бақылау: ауа райына байланысты топырақтың қасиеті әртүрлі болатынын көруді үйрету. Топырақ жылы, күн көзіне қызиды, тобарысып жатады; қара,</p>	<p>Бірінші қатқақты бақылау. (қоршаған ортамен танысу, сөйлеуді дамыту, көркем сөз) Мақсат-міндеттері. Сыртқы белгілерге қарап, ауа райын анықтауды үйрету. Табиғатта болып жатқан өзгерістерді (қатқақты) бақылау, күзгі ауа райымен салыстыру.</p> <p>Тақпақ. Х. Тағаров «Алтын күз». Дәнге толып қызыл қырман, Қырман басы қызыл думан. Мөлдіретіп жүзімдерін, Келді алтын күзім менің. Молшылық күз – береке күз, Береке күз – мереке күз.</p>	<p>Шалшық судың бетіндегі үлдір қабыршағын бақылау. (қоршаған ортамен танысу, көркем сөз) Мақсат-міндеттері. Мұз бастапқыда мөлдір, жұқа шыныдай нәзік болады. Температураның төмендеуі кезінде су мұзға айналуын ескеріп, жалпы қорытынды жасау.</p> <p>Жұмбақ. Отқа жанбайды, Суға батпайды. (Мұз.)</p> <p>Тәжірибе: «Шалшықты айналып өту».</p> <p>Қимылды ойын. «Өзіне жұп табу».(дене шынықтыру) Белгі бойынша ойын барысында алаңда орын ауыстыру, өз</p>	<p>Желді бақылау. (қоршаған ортамен танысу, көркем сөз) Мақсат-міндеттері. Балаларға желге, жапырақтарға, бұтақтарға, жалауларға, бұлттарға қарап байқауға болатынын көрсету; желдің баяу және қатты соққанын байқауға дағдыландыру; зеректікке, табиғи құбылыстарға қызығушылықты арттыру.</p> <p>Педагог балаларға жапырақтар, жалаулар мен бұтақтарға қарап, далада желдің барын немесе жоғын байқауға шақырады. Балалар желді қатты соғып тұрғанын немесе баяу есіп тұрғанын айтады.</p> <p>"Жел қайда соғып тұр?" логикалық жаттығу. (математика</p>	<p>Бақылау Топырақты бақылау. (сөйлеуді дамыту, қазақ тілі, көркем әдебиет, қоршаған ортамен танысу, сурет салу) Мақсат-міндеттері. Ауа райына байланысты топырақтың қасиеті әртүрлі болатынын көруді үйрету.</p> <p>Тақпақ. Асқаржан Сәрсеков «Күзгі көрініс». Күздің салқын самалы Аймалайды маңдайдан. Алып қашып барады Жапырақты сарғайған.</p> <p>Тыныстаған ырғалып Бақ-бау қандай, гүл қандай? Сары қыздар сырласып, Сыбырласып</p>

	<p>тып-тығыз, ылғалды. Ауа райының суытуына байланысты жердегі топырақ суып кетеді, оны күрекпен қазу қиын болады, өсімдікті де жұлып алуға келмейді құрғақ болғасын, ол үзіліп қалады.</p> <p>Қимылды ойыны: «Тауық пен балапандар». (дене шынықтыру) Мақсат-міндеттері. Екі тіреуіштің аралығына байлаған арқанның астына өту дағдысын бекіту; әртүрлі қимыл-қозғалыстарды орындай отырып алаң бойымен (отырды, жем іздеді, жем шоқыды) орын ауыстыруға қадағалау, белгі бойынша әрекет жасап, өз орындарын табуға, икемді болуға үйрету.</p> <p>Еңбек: ұжымдық тапсырмаларды орындау, еңбексүйгіштікке тәрбиелеу.</p> <p>Өз бетімен ойналатын ойындар: әртүрлі ойындарды ойнауға қызығушылықты дамыту.</p>	<p>Қимылды ойын. «Балалар бақшаға шықты» (поляк ұлттық ойыны). Жануардың рөлін таңдау және олардың қимыл-қозғалысын дәл келтіре білуге еліктеу.</p> <p>"Бояулар" қимыл-қозғалыс ойыны. (дене шынықтыру) Мақсат-міндеттері. Балаларды жүгіру бағытын өзгертіп, жылдамдықпен жүгіре білуге машықтандыру; қуғыншы жете алмайтындай тырысуды, ептілікті, қозғалыс жылдамдығын дамыту; достыққа тәрбиелеу.</p> <p>Балалар "бояушыны" санамақ арқылы таңдайды, қалғаны "бояуларды" сомдайды.</p> <p>"Бояулар" белгілі жерде тізіліп отырады (тұрады). Әр бала ешкімге айтпай, өзіне бояу түсін таңдайды, "бояушы" сұраған кезде ғана өзі ойлап қойған түсті естіп, ойынға кіріседі.</p>	<p>жұбын табу. Еске сақтауды, қимыл жылдамдығын жетілдіру.</p> <p>"Мысық пен тышқан" қимыл-қозғалыс ойыны. (дене шынықтыру) Мақсат-міндеттері. Балаларға ойын шартына сай ойнауды үйрету, рөлді дәл атқаруға бейімдеу; зеректікке, шапшаңдыққа, жылдамдыққа, жалтарып жүгіруге машықтандыру; шыдамдылыққа, ұйымшылдыққа тәрбиелеу.</p> <p>Ойынға қатысушылар шеңбер құрып тұрады.</p> <p>"Мысық" пен "тышқанды" балалардың қалаулары бойынша немесе санамақ арқылы тағайындауға болады.</p> <p>Ойын басталар алдында кейіпкерлер шеңбер сыртында бір-бірінен алшақ тұрады.</p> <p>Балалардың қалғаны бір-бірінің қолын ұстап, шеңбер жасап,</p>	<p>негіздері, сөйлеуді дамыту) Мақсат-міндеттері. Балалардың кеңістікті (жазықтықты) бағдарлай білу қабілеттерін жетілдіру; оң мен сол жақты ажыратуға машықтандыру; объектіге немесе суреттегі объектіге қарап, жел қайда соққанын үстеу сөздерді қосып айтуға баулу; ақыл-ойды дамыту.</p> <p>Құралдары: сюжетті суреттер (суреттергі жалаулар оң және сол жаққа желпілдер тұр).</p> <p>- Суреттерге мұқият қарайық, далада желдің барын немесе жоғын анықтап көрейік. Далада жел бар болса, оның қай жаққа соғып тұрғанын байқап көрейік..</p> <p>"Аққу-қаздар" ойыны. (дене шынықтыру) Мақсат-міндеттері. Белгі сөздерді мұқият тындап, ойынға белсенді қатысуға, ойын шартын бұзбауға, қимылдарды үйлестіріп, жылдам жүгіруге бейімдеу; дене мүшелерін дамыту;</p>	<p>тұрғандай ...</p> <p>Бақылау: ауа райына байланысты топырақтың касиеті әртүрлі болатынын көруді үйрету.</p> <p>Топырақ жылы, күн көзіне қызиды, тобарысып жатады; кара, тып-тығыз, ылғалды. Ауа райының суытуына байланысты жердегі топырақ суып кетеді, оны күрекпен қазу қиын болады, өсімдікті де жұлып алуға келмейді құрғақ болғасын, ол үзіліп қалады.</p> <p>Қимылды ойыны: «Тауық пен балапандар». (дене шынықтыру) Мақсат-міндеттері. Екі тіреуіштің аралығына байлаған арқанның астына өту дағдысын бекіту; әртүрлі қимыл-қозғалыстарды орындай отырып алаң бойымен (отырды, жем іздеді, жем шоқыды) орын ауыстыруға қадағалау, белгі бойынша әрекет жасап, өз орындарын табуға,</p>
--	------------------------------------------------------------------------------------------------------------------------------------------------------------------------------------------------------------------------------------------------------------------------------------------------------------------------------------------------------------------------------------------------------------------------------------------------------------------------------------------------------------------------------------------------------------------------------------------------------------------------------------------------------------------------------------------------------------------------------------------------	-------------------------------------------------------------------------------------------------------------------------------------------------------------------------------------------------------------------------------------------------------------------------------------------------------------------------------------------------------------------------------------------------------------------------------------------------------------------------------------------------------------------------------------------------------------------------------------------------------------------------------------------------------------------------------------------------------------------------------	-----------------------------------------------------------------------------------------------------------------------------------------------------------------------------------------------------------------------------------------------------------------------------------------------------------------------------------------------------------------------------------------------------------------------------------------------------------------------------------------------------------------------------------------------------------------------------------------------------------------------------------------------------------------------	----------------------------------------------------------------------------------------------------------------------------------------------------------------------------------------------------------------------------------------------------------------------------------------------------------------------------------------------------------------------------------------------------------------------------------------------------------------------------------------------------------------------------------------------------------------------------------------------------------------------------------------------------------------------------------------------------------------------------------------------------------------------------------------------------------	-------------------------------------------------------------------------------------------------------------------------------------------------------------------------------------------------------------------------------------------------------------------------------------------------------------------------------------------------------------------------------------------------------------------------------------------------------------------------------------------------------------------------------------------------------------------------------------------------------------------------------------------------------------------------------------------------------------------------------------------

		<p>Педагог (кейін балалардың бірі) "бояуды сатушы" болып, "бояушы" бояуды сатып алуға келгенде "бояушының" қандай түсті таңдағанын анықтайды. "Бояушы" алақанымен "сатушы" алақанын келісілген санға сәйкес шапалақтайды, "бояуды қуалап" кетеді. Егер "бояу қашып" қайтып келсе, "бояушы" бояуды сатып алуға қайта келеді. "Бояу" ұсталынса, оны сомдаған бала "бояушы" болады. "Бояушы" балалар таңдамаған түсті айтса, өзге түсті қалауға мәжбүр болады. Еңбек: қыстыгүні тотыларды қоректендіру үшін бұтақтарды жинау. Бір-біріне көмектесуге тәрбиелеу. Табиғат бұрышының мекендеушілеріне сүйіспеншілікті</p>	<p>мына сөздерді айтады: Мысығымыз момықан, Жүреді аулада андамай. Тышқан көрсе - бас салады! Кім тышқанды құтқарады? Осы сөздерді айтып, балалар тоқтайды да "мысық" "тышқанды" қуалап кетеді. Балалар қол ұстасып, қолды жоғары көтеріп, "тышқан" үшін ұяға жол ашып беріп жатады. "Мысық" ұяға кіріп кетсе, ары қарай өткізбес үшін, қолдарды төмен түсіріп, жолды жауып қояды. Ойынға қатысушы балалар өте зерек болу керек, біресе қолдарын көтеріп, біресе түсіріп, "мысық" пен "тышқанның" қуаласпағын реттеп тұру керек. "Тышқан" ұсталып қалса, кейіпкерді ауыстыруға болады. Еңбек: ағаштардың қасына түскен бұтақтарды жинау.</p>	<p>ұйымшылдыққа тәрбиелеу. Педагог балаларға "аққу-қаздар" болуды ұсынады. Балалар алаңның бір жағына, педагог қарама-қарсы жаққа тұрады. Алаңның ортаңғы екі шетінде (санамақпен таңдалған) екі бала "қасқыр" рөлін атқарып тұрады. Педагог: - Аққу-қаздар, қайдасыңдар? Қайда қонып, қайда ұшасыңдар? Балалар: - Біз ұшамыз жылы жаққа, Қайтқымыз келеді сол жаққа! Осы сөздерден кейін, балалар қарама-қарсы жаққа жүгіруге ("ұшып") ұмтылады. "Қасқырлар" "аққу-қаздарды" ұстап алуға тырысады. Ұстап алу - баланы қолмен тигізу болып саналады. Ойыншылардың қабілеттері бағаланады.</p>	<p>икемді болуға үйрету. Еңбек: ұжымдық тапсырмаларды орындау, еңбексүйгіштікке тәрбиелеу. Өз бетімен ойналатын ойындар: әртүрлі ойындарды ойнауға қызығушылықты дамыту.</p>
--	--	----------------------------------------------------------------------------------------------------------------------------------------------------------------------------------------------------------------------------------------------------------------------------------------------------------------------------------------------------------------------------------------------------------------------------------------------------------------------------------------------------------------------------------------------------------------------------------------------------------------------------	-----------------------------------------------------------------------------------------------------------------------------------------------------------------------------------------------------------------------------------------------------------------------------------------------------------------------------------------------------------------------------------------------------------------------------------------------------------------------------------------------------------------------------------------------------------------------------------------------------------------------------------------------------	-----------------------------------------------------------------------------------------------------------------------------------------------------------------------------------------------------------------------------------------------------------------------------------------------------------------------------------------------------------------------------------------------------------------------------------------------------------------------------------------------------------------------------------------------------------------------------------------------	-------------------------------------------------------------------------------------------------------------------------------------------------------------------------------------

		арттыру. Өз бетімен ойналатын ойындар: ойын таңдауда, ойға алғанын іске асыру дербестігін дамыту, белсенді болу.	Берілген жұмысты жауапкершілікпен атқару. Өз бетімен ойналатын ойындар. «Зырылдауықтармен ойын». Балаларды ойынға қызықтыру, қолдың ұсақ моторикасын дамыту.		
Серуенненоралу	Топқа оралу кезінде қатарға тұруды дағдыландыру. Асықпай педагогтің артынан жүру, жұптасып жүруді үйрету. Өз шкафтарын тану дағдысын қалыптастыру. Топта киетін аяқ киімдерін өз бетінше ауыстырып, киюін үйрету. (дербес кимыл әрекеті).				
Түскіас	Түскі ас алдында гигиеналық шараларды орындау : қолды дұрыс жуу, өз орамалының орнын білу, қолды дұрыс сүрту, орамалды ілу көркем сөз қолдану, мысалы «Сылдырлайды мөлдір су, мөлдір суға қолыңды жу» Балаларды үстел басында дұрыс отыру, үстелге қойылған ыдыстар мен заттарды таныстыруды жалғастыру (мәдени-гигиеналық дағдылар, өзіне-өзі қызмет ету, кезекшілердің еңбек әрекеті)				
Күндізгіұйқы	Киім түймелерін, сырмаларын өздігінше ағытуды қалыптастыру. Киімдерін ұқыпты орындыққа іліп (немесе арнайы сөреге) қоюды үйрету. Өз төсек орнын тауып жатуды үйрету. Балалардың тыныш ұйықтауы үшін жайы баяу музыка тыңдау. Бесік жырын айтып беру (өзіне-өзі қызмет ету дағдылары, ірі және ұсақ моториканы дамыту) Балалардың тыныш ұйықтауы үшін жайы баяу музыка тыңдау. (Музыка) Күй күмбірі (Адал азамат				
Біргі ндеп ұйқы даноя ту, сауықтырушарал ары	<i>Төсектен тұрып, түйіршекті және жұмсақ жолақшалармен жүруді дағдыландыру. (дене жаттығулар мен белсенділігі)</i> Киімдерін реттілікпен өздігінен киіну. Түймелерін қадау, сырмаларын сыру, аяқ киімдерін дұрыс киюді үйрету. (өзіне-өзі қызмет ету дағдылары, ірі және ұсақ моториканы дамыту) Қолдарын жуу, құрғатып сүрту, сүлгіні өз орнына іліп қоюды үйрету.(мәдени-гигиеналықдағдылар).				
Бесінас	Ересектің бақылауымен бетін, қолдарын ластанған кезде және тамақтың алдында өз бетінше жуу, беті мен қолын жеке орамалмен құрғатып сүрту, ересектің көмегімен өзін ретке келтіруін қалыптастыру.Өз орнын тауып отыру. Үстел басында қарапайым мінез-құлық дағдыларын қалыптастыру: нанды үгітпеу, тамақты ауызды жауып шайнау, ауызды тамаққа толтырып сөйлемей. Тамақтанып болғаннан кейін алғыс айтуды үйрету (мәдени-гигиеналық дағдылар, өзіне-өзі қызмет ету)				

<p>Балалардың дербес әрекеті(баяу қимылды ойындар,үстелүсті ойындары, бейнелеуәрекеті,кітапта рқарау және тағы басқаәрекеттер)</p>	<p>Қағазды бүктеу арқылы құс жасау. (Танымдық іс-әрекеті) Жасаған құстарын сәндеу, әр түрлі бояулармен (Бейнелеу іс-әрекеті) Құстың мүсінін ермексаздан жасау (Шығармашылық іс-әрекеті)</p>	<p>Заттың кеңістікте орналасуын үйрету. Оң, сол, алға, артқа, жоғары, төмен ұғымдарын дидкатикалық ойын карточкаларын ойнату. (Танымдық іс-әрекеті) Топтағы құстардың суреттерін тамашалау, қимылдарын жасап ұшу. Пазлдармен, бестемшемен еркін ойындар. (Танымдық, зерттеу іс-әрекеті)</p>	<p>Топтағы кітаптарға қарап, ішіндегі суреттері бойынша әр түрлі жиындар жасау. (Танымдық іс-әрекеті) Құстардың қорегі, суретін салу. Ермексаздан дәндер жасау, қағаздардан түйіршік жасау. (Шығармашылық іс-әрекеті)</p>	<p>Аққу торғай, қарлығаш үлкен кіші екенін ажырату, салыстыру. (зерттеу, танымдық іс-әрекет) Барлық ертегі кейіпкерлері сыйатын достық үйін құрастыру құрылыс материалдарынан құрастыру. (Танымдық, іс-әрекеті) «Қарлығаш пен дәуіт» ертегісін сахналау. (Қарым-қатынас іс-әрекеті)</p>	<p>Апта бойы жасалған іс әрекеттерді естеріне түсіріп, ерекше әсер алған сәттермен бөлісу. Жаңа сөздерді пысықтау (Қарым-қатынас іс-әрекеті) Құстардың қысқы тіршілігі туралы фильм тамашалау. Балабақшадағы құстармен ауладағы құстардың тіршілігіне бақылау жасау. Өзіндік тұжырымдамалар айта білуін жетілдіру. (Танымдық, зерттеу іс-әрекеті)</p>
<p>Балаларменжеке жұмыс</p>	<p>Балтабай Алихан - әртүрлі жылдамдықпен – баяу, жылдам, орташа қарқынмен тоқтамай жүгіруге дағдыландыру</p>	<p>Тогусова Айару - 10 көлеміндегі сандарды тура және кері санауды үйрету</p>	<p>Бабахан Раяна - заттардың пішіндерін өз еркімен анықтай алуға көмектесу</p>	<p>Искаков Алихан - түстерді өз қалауы бойынша таңдай алуға көмектесу</p>	<p>Жалғасбай Наргиз - еңбек етуде, шығармашылық әрекеттерде жақсы нәтижеге жетуге ұмтылдыру</p>
<p>Серуенгедайындық</p>	<p>Киініп-шешіну кезінде киімдерін белгілі тәртіппен киюге және шешуге жаттықтыру. Киіміндегі ұқыпсыздықты байқап, оны өз бетінше немесе ересектердің көмегімен жоюға, қол орамалды пайдалануға үйретуді жалғастыру. Қатармен жұптасып жүруді, қатарды бұзбауды үйрету. Таза ауада қандай ойындар ойнайтынын балалармен жоспарлау. (сөйлеуді дамыту, өзіне-өзі қызмет ету дағдылары, ірі және ұсақ моториканы дамыту).</p>				
<p>Серуен</p>	<p>Күзгі жәндіктерді бақылау</p>	<p>Жылы жаққа ұшатын құстарды</p>	<p>Ағаштар мен бұталарға бақылау</p>	<p>Алаңдағы өсімдіктерге бақылау</p>	<p>Күзгі желді бақылау Мақсаты: балаларды</p>

	<p>Мақсаты: күздегі жәндіктердің жүріс-тұрыстарын жүйелі түрде бақылауды қалыптастыру.</p> <p>Бақылау: шөп үстінде секіріп жүрген шегіртке қайда кетті? Қанқыз неге көрінбейді? Неге қоңыздар мен көбелектер көрінбейді? (олар тығылып қалды). Кімнен немесе неден тығылып қалды? (оларға суық болды) Олар қайда тығылды? (ағаштардың діңгектер жырығына, үйлердің тесіктеріне) Онда олар не істейді? (ұйықтайды). Жәндіктер тығылған жерлерді табу және олар қыстың қатты суығында өліп қалмас үшін не істеуге болады? (ағаштың қабығына, түскен жапырақтарды астынан). Жерден құрғақ жапырақтарды жинап және оны себу.</p> <p>Көркем сөз: «Көбелек» Көбелек –ау, көбелек! Әдемісің керемет Гүлге келіп қона ғой Өзің де гүл бола ғой.</p>	<p>бақылау</p> <p>Мақсаты: Күн суыған кезде, күздегі құстардың өмір сүру өзгерістері, жылы жаққа кететін құстар туралы түсініктерін кеңейту. Құстарға қамқор болуға тәрбиелеу.</p> <p>Қандай құстар жылы жаққа ұшады? (қарлығаш, аққу тырна, үйрек, қаз.) Олар неге жылыжаққа кетеді? Құстар топталып төмен ұшып жүрсе, олар жылы жаққа кетеді. Ең бірінші қарлығаштар кетеді, өйткені күн суығанда барлық жәндіктер жоғалады, жаз бойы оларды ұстап қоректенген. Ең ақырығы үйректер, қаздар, тырналар кетеді, өйткені, өзен, көлдер беті қата бастайды, оларға тамақ табу қиындық қатуседі.</p> <p>Көркем сөз: Жылы жаққа ұшпайтын Біздің жақта қыстайтын</p>	<p>Мақсаты: Алаңдағы бұтақтармен ағаштарға бақылау жасау. Өсімдіктердің ұқсастығы мен ерекшелігін ажыратуға үйрету.</p> <p>Жапырақтары түсіп жатқанына, алуан түске енуе назар аудару.</p> <p>Болжам: күзде жапырақтар ерте түссе, қыстың суық болады, сонымен қатар қыс ерте басталады.</p> <p>Мақал-мәтел: Күздей бер, күздей бер сен үзбей бер.</p> <p>Тақпақ: «Қарағай» Көкке бойын созады, Көпке қолын созады. Кең құшағына шады, Көлеңкесін тосады Көп қарағай, қарағай Мейір банды анадай.</p> <p>Жұмбақ: Жазда тұрып жоғары Күз де жерге қонады (Жапырақ)</p>	<p>Мақсаты: күз мезгілінің екінші ерекшеліктері - алтын күзбен таныстыру; табиғатқа деген қызығушылықтарын арттырып, аялай білуге, тәрбиелеу. Тәрбиеші өсімдік жамылғыға назар аударады: ол неден тұрады, таныс өсімдіктерді атауды ұсынады (қарағаш, сирень, қайын, шырша т.б.); түрлері (ағаш, бұта шөп тектес өсімдік). күздің алғашқы айында өсімдіктердің өзгерістерін бақылау. (көбі гүлдеп, ұрық берді, қурады, жапырақтары түсті, тағы басқа өсімдіктер өліп қалды).</p> <p>Болжам: жапырақтар сарғайса да, баяу түссе, аяз жақында болмайды.</p> <p>Көркем сөз: Отырғыз ағаш көктемде Жөн болар еңбек еткенің Келмесе шамаң екенге Сындырма жұрттың екенің</p> <p>Тақпақ: Көк майсалы көрікті, Алқаптағы көк егін. Бұл күндері киіпті, Сары жібек көйлегін.</p>	<p>табиғат құбылыстары, желдің соғуын, желдің бағытын, жылдамдығын бақылауға ажырата білуге үйрету. Тәрбиеші балалармен қай жақтан жел соғып тұрғанын бақылайды. Күндіз аспанда қалықтап бара жатқан бұлттарды бақылау. Жапырақтардың желден сыбырлағанын тыңдау. Қағаздан жасаған таспа (лента), неге сыбырлайды? (соққан желден қозғалып сылдырлайды). Жерге түскен жапырақтарды, жоғары қарай лақтырып бақылау. Балалармен желді күні бұлттардың қозғалысын бақылауға болады. Желдің қатты соғуын анықтау үшін олармен ойын ойнатамыз айналма (вертушка), желбіреуішпен.</p> <p>Көркем сөз: - Бұлт-ау көкпен</p>
--	------------------------------------------------------------------------------------------------------------------------------------------------------------------------------------------------------------------------------------------------------------------------------------------------------------------------------------------------------------------------------------------------------------------------------------------------------------------------------------------------------------------------------------------------------------------------------------------------------------------------------------------------------------------------------------------------------------------------------------------------------------------	--------------------------------------------------------------------------------------------------------------------------------------------------------------------------------------------------------------------------------------------------------------------------------------------------------------------------------------------------------------------------------------------------------------------------------------------------------------------------------------------------------------------------------------------------------------------------------------------------------------------------------------------------------------------------------------	----------------------------------------------------------------------------------------------------------------------------------------------------------------------------------------------------------------------------------------------------------------------------------------------------------------------------------------------------------------------------------------------------------------------------------------------------------------------------------------------------------------------------------------------------------------------------------------------------------	------------------------------------------------------------------------------------------------------------------------------------------------------------------------------------------------------------------------------------------------------------------------------------------------------------------------------------------------------------------------------------------------------------------------------------------------------------------------------------------------------------------------------------------------------------------------------------------------------------------------------------------------------------------------------------------------------------------------------------------------------------------------------------------------------	----------------------------------------------------------------------------------------------------------------------------------------------------------------------------------------------------------------------------------------------------------------------------------------------------------------------------------------------------------------------------------------------------------------------------------------------------------------------------------------------------------------------------------------------------------------------------------------------------------------------------

		Кұстаржүрсежуықта Жемшашудыұмытпа! –			төнесің, Қайдан көшіп келесің, - Мухит үрлесе, желемін! Желүрлесежелемін!
Серуеннен оралу	Топқа оралу кезінде жылдам қатарға тұруды дағдыландыру. Асықпай бір-бірін итермей жүруді үйрету. Топта киетін аяқ киімдерін өз бетінше ауыстырып, киюін қалыптастыру. Жұмбақтар шешу, өлеңдер, әндер жаңылтпаштар, санамақтар және т.б. жаттау (көркем әдебиет, дербес ойын әрекеті).				
Балалардың үйге келуі	Ата-аналармен балалардың сүйікті ойыншығы туралы әңгімелесу «Өнегелі 15 минут»- балалардың ересектермен емін-еркін қарым-қатынас жасау дағдыларын қалыптастыру. (Адал азамат)	Ата анасының қандай ойыншықпен ойнағанын баласына айтып беруін сұрау. «Өнегелі 15 минут»- балалардың ересектермен емін-еркін қарым-қатынас жасау дағдыларын қалыптастыру. (Адал азамат)	Баласының жасап жатқан ойыншығына көмектесуін сұрау. «Өнегелі 15 минут»- балалардың ересектермен емін-еркін қарым-қатынас жасау дағдыларын қалыптастыру. (Адал азамат)	Ата анасымен ұлттық ойындарды ойнауын ұйымдастыру «Өнегелі 15 минут»- балалардың ересектермен емін-еркін қарым-қатынас жасау дағдыларын қалыптастыру. (Адал азамат)	Баланың үйдегі күн тәртібінде ойынның маңыздылығы тақырыбында әңгімелесу. «Өнегелі 15 минут»- балалардың ересектермен емін-еркін қарым-қатынас жасау дағдыларын қалыптастыру. (Адал азамат)

Тәрбиелеу - білім беру процесінің циклограммасы
Қазан айы – Адал азамат «Тәуелсіздік пен Отаншылдық»

Білім беру ұйымы: №15 «Жидек» бөбекжай-балабақшасы МКҚК

Тобы: «Күншуақ» мектепалды даярлық тобы

Балалардың жасы: 5 жас

Жоспардың құрылу кезеңі: 27.10-31.10.2025ж

Тәрбиеші: Көптілеуова Г.Ж.

Күн тәртібі	Бейсенбі 27.10.2025ж	Сейсенбі 28.10.2025 ж	Сәрсенбі 29.10.2025ж	Бейсенбі 30.10.2025ж	Жұма 31.10.2025ж
Балаларды қабылдау		Достарым әнімен қарсы алу Күй әуенін қосу. Күй күмбірі «Еркесылқым»	Қызыл жүрекшемен көңілді тілек айтып қарсы алу Күй әуенін қосу. Күй күмбірі «Балбырауын	Үш түрлі смайликпен қарсы алу Күй әуенін қосу. Күй күмбірі «Ақсақ құлап»	Қонжықтың таңғы тілегімен қарсы алу Күй әуенін қосу. Күй күмбірі «Аққу»
Ата-аналармен немесе баланың басқа заңды өкілдерімен әңгімелесу, кеңес беру		Үйдегі өзіне-өзі қызмет ету дағдыларының қалай қалыптасып жатқанын сұрау.	Баланың үйдегі ойыншықтарға деген қызығушылығы жайлы сұрау.	Балабақшадан кейінгі баланың өзін-өзі қалай ұстайтыны жайлы әңгімелесу.	Демалыс күндердегі баланың күн тәртібі жайлы әңгімелесу.

Балалардың іс-әрекеті (ойын, танымдық, коммуникативтік, шығармашылық, эксперименталдық, еңбек, қимыл, бейнелеу, дербес және басқалары)		Эксперименталдық: Су мен құмды салыстыру – қайсысы құйылады, қайсысы шашылады?	Ойын: «Артық затты тап» – 3 сурет ішінен артықшасын табу.	Ойын: «Сөзді жалғастыр» – алма – қызыл, банан – ...	Эксперименталдық: «Қайсысы батады, қайсысы қалқиды?» (суда тәжірибе). Еңбек әрекеті Үстелді жинауға көмектесу.
Ертеңгілік жаттығу	«Менің Қазақстаным» әнұран тыңдату, бірге орындау, жаттату Әнұран орындалғанда қолды жүрек тұсына қою, тік тұру, тыныштық сақтау дағдыларын бекіту. Әнұран кезінде балалардың бір-біріне ескерту жасауы емес, үлгі көрсету арқылы тәртіпке үйрету. Қыркүйек айына арналған таңертеңгі жаттығулар кешені Таңғы жаттығуларды ұлттық немесе заманауи ритмді күйлердің сүйемелдеуімен орындау. Мақсаты: Қозғалыс белсенділігін арттырумен қатар, күй ырғағын сезінуге, музыкалық есту қабілетін дамытуға ықпал ету. Жалпы дамытушы жаттығулар, қимыл белсенділігі, ойын әрекеті, «Күй күмбірі» Адал азамат				
Таңғы ас	Таңғы ас алдында қолдарын сумен сабындап жуу мәдениетін қалыптастыру. Жемдерін өз бетімен тұру, жуыну кезінде киімді суламау, жуыну кезінде суды шашыратпау білігін бекіту. Өз орнын тауып отыру. Үстел басында қарапайым мінез-құлық дағдыларын қалыптастыру: наңды үгітпеу, тамақты ауызды жауып шайнау, ауызды тамаққа толтырып сөйлемеу. Тамақтанып болғаннан кейін алғыс айтуды үйрету, балаларға табиғи ресурстардың шектеулі екенін түсіндіру, суды, жарықты, үнемдеуге үйрету. Мәдени-гигиеналық дағдылар, өзіне-өзі қызмет ету, кезекшілердің еңбек әрекеті, «Үнемді тұтыну» Адал азамат				
Ұйымдастырылған іс-әрекетке дайындық	Балаларды ұйымдастырылған іс-әрекетке психологиялық даярлау, құрал-жабдықтарды әзірлеу, назар аударту орындарын ұйымдастыру Балалардың танымдық, коммуникативтік, әлеуметтік, шығармашылық және дене дағдыларын жоспарға сәйкес қалыптастыру әрекеттері Қауіпсіз, жайлы дамытушы білім беру ортасын құру				
Кестеге сәйкес ҮІӨ		Сауат ашу Тақырыбы: Дыбыстық талдау жаттығулары Кіріспе	Математика негіздері Тақырыбы: Сандардың тұрақтылығы Кіріспе Санның заттардың	Көркем әдебиет Тақырыбы: Әңгіме оқиғасын талдау Кіріспе Әңгіменің мазмұнын	Математика негіздері Тақырыбы: 0–10 дейінгі сандарды тура және кері санау Кіріспе

	<p>Дыбыстық талдау тәсілдерін бекіту</p> <p>Міндеті</p> <p>Сөзді дыбыстарға бөлу</p> <p>Дауысты, дауыссызды табу</p> <p>Сөз құрастыру</p> <p>Әдіс</p> <p>Қайталау, жаттығу, ойын</p> <p>Тапсырма</p> <p>"Бала" сөзін дыбыстық талдау</p> <p>Дауысты дыбыстарды бояу</p> <p>"Дыбысты ата" ойыны</p> <p>Математика негіздері</p> <p>Тақырыбы: Сандардың тұрақтылығы</p> <p>Кіріспе</p> <p>Санның заттардың көлеміне, пішініне тәуелді еместігін түсіндіру</p>	<p>көлеміне, пішініне тәуелді еместігін түсіндіру</p> <p>Міндеті</p> <p>Сан ұғымының тұрақтылығын көрсету</p> <p>Заттардың пішін, көлемі өзгерсе де санын ажырату</p> <p>Санау бағытына тәуелді еместігін дәлелдеу</p> <p>Әдіс</p> <p>Тәжірибе, ойын, әңгімелесу</p> <p>Тапсырма</p> <p>Өртүрлі пішіндегі заттарды санау</p> <p>Жақын/алыс орналасқан заттарды санау</p> <p>Солдан оңға, оңнан солға санау</p> <p>Тіл дамыту</p> <p>Тақырыбы: Қорытынды</p> <p>Кіріспе</p> <p>Үйренген білімдерді бекіту, сөйлеу дағдыларын бағалау</p> <p>Міндеті</p>	<p>толық түсінуге, оқиға желісін айтуға үйрету</p> <p>Міндеті</p> <p>Оқиғадағы себеп-салдарлық байланысты табу</p> <p>Әңгіменің басталуы, дамуы, аяқталуын ажырату</p> <p>Кейіпкерлерге баға беру</p> <p>Әдіс</p> <p>Оқу, талдау, әңгімелесу</p> <p>Тапсырма</p> <p>Әңгіме оқу</p> <p>Оқиға тізбегін айту</p> <p>Кейіпкерлер іс-әрекетін бағалау</p> <p>Сауат ашу негіздері</p> <p>Тақырыбы: Қорытынды</p> <p>Кіріспе</p> <p>Үйренген білімді бекіту</p> <p>Міндеті</p> <p>Сөздің мағынасын білу</p> <p>Дыбыстық талдау жасау</p> <p>Буынға бөлу және жазуға дайындықты көрсету</p> <p>Әдіс</p> <p>Қайталау, ойын, әңгімелесу</p> <p>Тапсырма</p> <p>Сөзді дыбыстық талдау</p>	<p>Сандарды қайталау және бекіту</p> <p>Міндеті</p> <p>0–10 дейін тура санау</p> <p>10–0 дейін кері санау</p> <p>Сандардың орнын анықтау</p> <p>Әдіс</p> <p>Қайталау, жаттығу, ойын</p> <p>Тапсырма</p> <p>0–10 дейін тура санау</p> <p>10–0 дейін кері санау</p> <p>Сандар қатарында орнын табу</p> <p>Қазақ тілі</p> <p>«Ертегі әлемінде»</p> <p>Тілдік орта Балалар ертегі кейіпкерлері туралы пікір білдіреді: «Алдар көсе ақылды», «Түлкі қу».</p> <p>Дыбыстық мәдениет «ә», «к» дыбыстарының орнын табу («көсе», «қоян», «қулық»).</p> <p>Сөздік қор «Алдар көсе, хан, қасқыр, түлкі».</p>
--	------------------------------------------------------------------------------------------------------------------------------------------------------------------------------------------------------------------------------------------------------------------------------------------------------------------------------------------------------------------------------------------------------------------------------------------------------------------------------------------------	--------------------------------------------------------------------------------------------------------------------------------------------------------------------------------------------------------------------------------------------------------------------------------------------------------------------------------------------------------------------------------------------------------------------------------------------------------------------------------------------------------------------------------------------------------------------------------------------------	---------------------------------------------------------------------------------------------------------------------------------------------------------------------------------------------------------------------------------------------------------------------------------------------------------------------------------------------------------------------------------------------------------------------------------------------------------------------------------------------------------------------------------------------------------------------------------------------------------------------------------------------------------------------------------------------------------------------------------	--------------------------------------------------------------------------------------------------------------------------------------------------------------------------------------------------------------------------------------------------------------------------------------------------------------------------------------------------------------------------------------------------------------------------------------------------------------------------------------------------------------------------------------------------------------------------------------------------------------------------------------------

		<p>Міндеті Сан ұғымының тұрақтылығын көрсету Заттардың пішін, көлемі өзгерсе де санын ажырату Санау бағытына тәуелді еместігін дәлелдеу Әдіс Тәжірибе, ойын, әңгімелесу Тапсырма Өртүрлі пішіндегі заттарды санау Жақын/алыс орналасқан заттарды санау Солдан оңға, оңнан солға санау</p> <p>Қазақ тілі «Жайлауда» Тілдік орта Балалар жайлауда көргендерін айтады:</p>	<p>Барлық дыбыстарды қайталау Синоним, антоним, көп мағыналы сөздерді сөйлемде қолдану Әңгімелесушіні тыңдау, сұрақ қою және толық жауап беруді қалыптастыру Әдіс Қайталау Әңгімелесу Ойын Тапсырма Дыбыстық жаттығулар Синоним, антонимдермен сөйлем құрастыру Толық сөйлеммен жауап беру "Мен болашақта..." тақырыбында ойдан әңгіме айту</p> <p>Қоршаған әлеммен таныстыру Көлік және байланыс құралдары Тақырыбы: «Теледидар мен ғаламтор» Кіріспе: Балаларға теледидар мен</p>	<p>Буынға бөлу Жолға жазу жаттығулары</p> <p>Қоршаған әлеммен таныстыру Заттық әлем, кеңістікті бағдарлау Тақырыбы: «Дүкендегі заттар» Кіріспе: Жеміс-жидек, ойыншық, киім үлгілерін көрсету Міндеті: Балаларды заттарды материалы мен қасиетіне қарай ажыратуға үйрету Әдіс: Рөлдік ойын, әңгіме Тапсырма: «Дүкен» ойыны – сатушы мен сатып алушы рөлін ойнау</p> <p>Дене шынықтыру Маман жоспары бойынша</p>	<p>Грамматикалық құрылым Септеу: «ханға», «түлкіден». Сұраулы сөйлем: «Ертегідегі қасқыр не істеді?».</p> <p>Байланыстырып сөйлеу Иллюстрация бойынша ертегіні қайталап айту («Алдар көсе айлакер болды. Түлкі қулық жасады»).</p> <p>Мүсіндеу Жапсыру Сурет салу Құрастыру Мерекелік апта Құрастыру – қағаздан немесе конструктордан «Мерекелік алаң» үлгісін құрастыру. Сурет салу – «Мерекелік отпашу» тақырыбында түрлі түсті бояулармен сурет салу. Мүсіндеу – балшықтан «Мерекелік дастарқан» бейнесін мүсіндеу. Жапсыру – түрлі түсті</p>
--	--	---------------------------------------------------------------------------------------------------------------------------------------------------------------------------------------------------------------------------------------------------------------------------------------------------------------------------------------------------------------------------------------------------------------------------------------------	---------------------------------------------------------------------------------------------------------------------------------------------------------------------------------------------------------------------------------------------------------------------------------------------------------------------------------------------------------------------------------------------------------------------------------------------------------------------------------------------------------------------------------------------------------------------------------------	---------------------------------------------------------------------------------------------------------------------------------------------------------------------------------------------------------------------------------------------------------------------------------------------------------------------------------------------------------------------------------------------------------------------------------------------------------------------------------------------------------------	---------------------------------------------------------------------------------------------------------------------------------------------------------------------------------------------------------------------------------------------------------------------------------------------------------------------------------------------------------------------------------------------------------------------------------------------------------------------------------------------------------------------------------------------------------------------------------------------------------------------------------------------

		<p>«Жайлауда гүлдер көп», «Мал жайылады».</p> <p>Дыбыстық мәдениет «ү» дыбысының орнын табу («гүл», «түгін», «күн»).</p> <p>Сөздік қор «Жайлау, қой, жылқы, гүл, тау».</p> <p>Грамматикалы қ</p> <p>құрылым Тәуелдеу: «менің жылқым», «сенің қораң». Хабарлы сөйлем: «Жайлауда күн жылы».</p> <p>Байланыстырып</p> <p>сөйлеу «Жайлауда мал жайылды. Гүлдер өсті. Балалар ойнады».</p> <p>Дене</p>	<p>қолмен суретпен көрсету.</p> <p>Міндеті: Дене шынықтыру пайдалануға қауіпсіздік ережесін сақтауға үйрету</p> <p>Әдіс: Өңгіме, сұрақ-жауап, талқылау</p> <p>Тапсырма: «Қайсысы пайдалы?» – теледидар мен ғаламтордағы пайдалы және зиянды әрекеттерді ажырату</p> <p>Музыка</p> <p>Маман жоспары бойынша</p>		<p>қағаздан «Гүл шоғын» қылып жапсыру.</p> <p>Дене шынықтыру</p> <p>Маман жоспары бойынша</p>
--	--	----------------------------------------------------------------------------------------------------------------------------------------------------------------------------------------------------------------------------------------------------------------------------------------------------------------------------------------------------------------------------------------------------------------------------------------------------	---------------------------------------------------------------------------------------------------------------------------------------------------------------------------------------------------------------------------------------------------------------------------------------------------------------------------------------------------	--	-------------------------------------------------------------------------------------------------------------

	шынықтыру Маман жоспары бойынша			
Серуенге дайындық	<p>Көрсету бойынша киімдерін киюді, кимыл белсенділігіне жағымды эмоциялық қарым-қатынас білдіруді, бұрын игерген кимылдарды өздігінен орындауды жетілдіру. Киім шкафтарын тануды қалыптастыру өзіне-өзі қызмет ету дағдылары, ұсақ моториканы дамыту</p> <p>Серуен алдында және барысында қауіпсіздік ережелерін сақтау: топтан бөлінебеу, ойын алаңын дұрыс пайдалану, қауіпті заттарды ұстамау, ауызға салмау ережелеріне үйрету</p> <p>Тәрбиеленушілер үшін қауіпсіз, жайлы, дамытушы білім беру ортасын құру</p>			
Серуен	Қазан айына арналған серуен картотека жинағы қосымша жасақталған			
Серуеннен оралу	<p>Топқа оралу кезінде қатарға тұруды дағдыландыру. Асықпай педагогтің артынан жүру, жұптасып жүруді үйрету. Өз шкафтарын тану дағдысын қалыптастыру. Топта киетін аяқ киімдерін өз бетінше ауыстырып, киюін үйрету. (дербес кимыл әрекеті).</p>			
Түскі ас	<p>Түскі ас алдында гигиеналық шараларды орындау : қолды дұрыс жуу, өз орамалының орнын білу, қолды дұрыс сүрту, орамалды ілу көркем сөз қолдану, мысалы «Сылдырлайды мөлдір су, мөлдір суға қолыңды жу»</p> <p>Балаларды үстел басында дұрыс отыру, үстелге қойылған ыдыстар мен заттарды таныстыруды жалғастыру балаларға табиғи ресурстардың шектеулі екенін түсіндіру, суды, жарықты, үнемдеуге үйрету. Мәдени-гигиеналық дағдылар, өзіне-өзі қызмет ету, кезекшілердің еңбек әрекеті, «Үнемді тұтыну» Адал азамат біртұтас тәрбие бағдарламасы</p> <p>Ыстық тағамды үрлеп, абайлап жеу.</p> <p>Қасықты, шанышқыны дұрыс ұстау, ас құралдарын ауызға салмай ойнамау.</p> <p>Тамақты отырып, асықпай жеу. Тамақтану кезінде сөйлеспеу, тамақты шашпау.</p> <p>Ас ішіп болған соң ас құралдарын үстелдің шетіне қою, ауызды майлықпен сүрту.</p> <p>Тәрбиеленушілер үшін қауіпсіз, жайлы, дамытушы білім беру ортасын құру</p>			
Күндізгі ұйқы	<p>Киім түймелерін, сырмаларын өздігінше ағытуды қалыптастыру. Киімдерін ұқыпты орындыққа іліп (немесе арнайы сөреге) қоюды үйрету. Өз төсек орнын тауып жатуды үйрету.</p> <p>Балалардың тыныш ұйықтауы үшін жайы баяу музыка тыңдау. Бесік жырын айтып беру (өзіне-өзі қызмет ету</p>			

	дағдылары, ірі және ұсақ моториканы дамыту) Балалардың тыныш ұйықтауы үшін жайы баяу музыка тындау. (Музыка)			
Біртіндеп ұйқыдан ояту, сауықтыру шаралары	Біртіндеп ояту: Балаларды жұмсақ дауыспен, жағымды музыкамен ояту. Сауықтыру жаттығулары: Түйіршек және жұмсақ жолақшалармен жүру арқылы табан массажын жасау, жеңіл қимыл жаттығулары (денсаулықты нығайту, бұлшық етті сергіту). Өзіне-өзі қызмет ету: Киімін ретімен кию, түймелерін қадау, сырмаларын сыру, аяқ киімін дұрыс кию (ірі және ұсақ моториканы дамыту). Мәдени-гигиеналық дағдылар: Қолын сабындап жуу, құрғатып сүрту, сүлгіні орнына іту (тазалыққа баулу).			
Бесін ас	Ересектің бақылауымен бетін, қолдарын ластанған кезде және тамақтың алдында өз бетінше жуу, беті мен қолын жеке орамалмен құрғатып сүрту, ересектің көмегімен өзін ретке келтіруін қалыптастыру. Өз орнын тауып отыру. Үстел басында қарапайым мінез-құлық дағдыларын қалыптастыру: нанды үгітпеу, тамақты ауызды жауып шайнау, ауызды тамаққа толтырып сөйлемей. Тамақтанып болғаннан кейін алғыс айтуды үйрету, балаларға табиғи ресурстардың шектеулі екенін түсіндіру, суды, жарықты, үнемдеуге үйрету. Мәдени-гигиеналық дағдылар, өзіне-өзі қызмет ету, кезекшілердің еңбек әрекеті, «Үнемді тұтыну» Адал азамат біртұтас тәрбие бағдарламасы			
Балалардың дербес іс-әрекеті (қимылдық, ұлттық, сюжетті-рөлдік, үстел үсті-баспа және басқа ойындар), бейнелеу іс-әрекеті, кітап қарау және басқалары)	Еңбек: Гүлге су құю. Бейнелеу әрекеті Су бояумен гүл салу. Дербес әрекет : Дүкен ойынын өздігінен ойнау.	Танымдық әрекет Геометриялық пішіндерден сурет құрастыру. Коммуникативтік дағды «Мен балабақшаға қалай келдім?» тақырыбында өңгімелеу. Шығармашылық: Пластиннен көкөніс мүсіндеу.	Танымдық: Уақыт ұғымдары: таңертең-күндіз-кеш-түн. Коммуникативтік: «Менің досым» тақырыбына өңгіме құрау. Шығармашылық: Музыкалық қимылмен ән айту	Бейнелеу әрекеті : Тақтада бормен сурет салу. Дербес әрекет : Конструктормен ойнау.

<p>Балалармен жеке жұмыс</p>		<p>Бурханова Малика- құстардың суреттерін ажырату, олардың пайдасы туралы әңгімелеу, құстарға қамқорлық жасау жайлы түсіндіру.</p>	<p>Бабахан Раяна- заттарды салыстыру тәсілдерін қолдануға үйрету (үлкен-кіші, ұзын-қысқа, ауыр- жеңіл).</p>	<p>Төремұрат Темірлан- жануарлардың тіршілік ортасы, олардың пайдасы туралы айту.</p>	<p>Жанболат Аяғез- әңгімелесушіні мұқият тыңдауға, сұрақ қоюға және жауап беруге үйрету. Басқа балалармен сөйлесуге, ортақ ойынға қосылуға дайын болуға жағдай жасау.</p>
<p>Серуенге дайындық</p>	<p>Киініп-шешіну кезінде киімдерін белгілі тәртіппен киюге және шешуге жаттықтыру. Киіміндегі ұқыпсыздықты байқап, оны өз бетінше немесе ересектердің көмегімен жоюға, қол орамалды пайдалануға үйретуді жалғастыру.</p> <p>Қатармен жұптасып жүруді, қатарды бұзбауды үйрету. Таза ауада қандай ойындар ойнайтынын балалармен жоспарлау. (Тіл дамыту, өзіне-өзі қызмет ету дағдылары, ірі және ұсақ моториканы дамыту).</p> <p>Серуен алдында және барысында қауіпсіздік ережелерін сақтау: топтан бөлінбеу, ойын алаңын дұрыс пайдалану, қауіпті заттарды ұстамау, ауызға салмау ережелеріне үйрету</p> <p>Тәрбиеленушілер үшін қауіпсіз, жайлы, дамытушы білім беру ортасын құру</p>				
<p>Серуен</p>		<p>Шеңберді айнала жүгір Мақсаты: Жүгір уді дамыту, төзімділікке үйрету. Еңбек әрекеті: Шеңбер сызу. Қимылды ойын: Балалар шеңберді айнала</p>	<p>Топпен секіру Мақсаты: Ұжымдық әрекетті, секіруді дамыту. Еңбек әрекеті: Арқан әкелу. Қимылды ойын: Балалар бір арқаннан кезекпен секіреді.</p>	<p>Жылдам допшылар Мақсаты: Қол икемділігін, ұйымшылдықты дамыту. Еңбек әрекеті: Доптарды жинау. Қимылды ойын: Допты тізбек бойымен бір-біріне беріп, соңғы бала мәреге жеткізеді.</p>	<p>Кедергілер алаңы Мақсаты: Ептілік, батылдыққа тәрбиелеу. Еңбек әрекеті: Кедергі орнату. Қимылды ойын: Балалар әртүрлі кедергіден өтіп, мәреге жетеді.</p>

		жүгіріп, белгі берілгенде тоқтайды.			
Серуеннен оралу	Топқа оралу кезінде жылдам қатарға тұруды дағдыландыру. Асықпай бір-бірін итермей жүруді үйрету. Топта киетін аяқ киімдерін өз бетінше ауыстырып, киюін қалыптастыру. Жұмбақтар шешу, өлеңдер, әндер жаңылтпаштар, санамақтар және т.б. жаттау (көркем әрекет, дербес ойын әрекеті).				
Балалардың үйге қайтуы	Ата-аналармен балалардың сүйікті ойыншығы туралы әңгімелесу «Өнегелі 15 минут»-балалардың ересектермен емін-еркін қарым-қатынас жасау дағдыларын қалыптастыру. (Адал азамат)	Ата анасының қандай ойыншықпен ойнағанын баласына айтып беруін сұрау. «Өнегелі 15 минут»-балалардың ересектермен емін-еркін қарым-қатынас жасау дағдыларын қалыптастыру. (Адал азамат)	Баласының жасап жатқан ойыншығына көмектесуін сұрау. «Өнегелі 15 минут»-балалардың ересектермен емін-еркін қарым-қатынас жасау дағдыларын қалыптастыру. (Адал азамат)	Ата анасымен ұлттық ойындарды ойнауын ұйымдастыру «Өнегелі 15 минут»-балалардың ересектермен емін-еркін қарым-қатынас жасау дағдыларын қалыптастыру. (Адал азамат)	Баланың үйдегі күн тәртібінде ойынның маңыздылығы тақырыбында әңгімелесу. «Өнегелі 15 минут»-балалардың ересектермен емін-еркін қарым-қатынас жасау дағдыларын қалыптастыру. (Адал азамат)